



Morning Session Top Picks :

LONG S50H26 ; LONG GULFH26X ; LONG GOH26 ; LONG USDH26 ; LONG SVFH26

SET50 คาดริบาวด์ฟื้นตัว การสู้รบ ตอ. กลางเริ่มมี สัญญาณคลี่คลาย อิหร่านพร้อมเจรจา แนะนำ LONG

SSF/Blocktrade แนะนำ LONG GULFH26X

ราคาทองคำแพงขึ้นเล็กน้อย ยังมีความต้องการสินทรัพย์ ปลอดภัย แนะนำ LONG

เงินดอลลาร์อ่อนค่าระยะสั้น จับตาตัวเลข NFPs สหรัฐฯ พรุ่งนี้ แนะนำ LONG

ราคาโลหะเงินแพงขึ้น แนะนำ LONG

กลยุทธ์การลงทุนตราสารอนุพันธ์

S50H26 : เปิด LONG (เปิด 930/922, cut 917 เป้า 965/975)

GULFH26X : เปิด LONG (เปิด 53.75-52.75, cut 52.00, เป้า 57.00-58.00)

GOH26 : เปิด LONG (เปิด 5100/5010, cut 5000, เป้า 5290/5310)

USDH26 : เปิด LONG (เปิด 31.00/30.85, cut 30.75, เป้า 31.60/31.70)

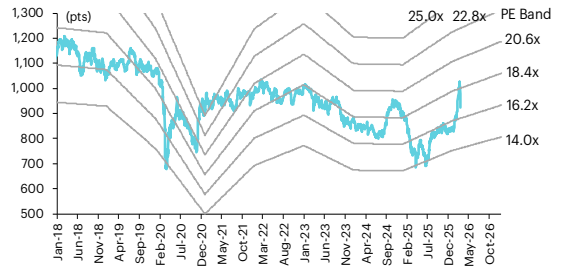
SVFH26 : ถือ LONG ต่อ (ทุน 83.00 cut 79.00, เป้า 88.00/90.00)

สรุปตลาด TFEX

Most active contract	Settlement price	Change	%Change	Volume	OI	Day to settlement
S50H26	917.20	(59.00)	(6.04)	497,265	791,327	26
GOH26	5,201	(214.50)	(3.96)	62,769	58,246	26
USDH26	31.37	(0.01)	(0.03)	63,355	313,632	26
JRFQ26	372.10	(6.40)	(1.69)	11.00	198	174
JASH26	1.10	(0.06)	(5.17)	18,586	116,337	26

ที่มา: TFEX, InnovestX Research

SET50 index and PE band



ปริมาณซื้อขาย SET50 futures ตามกลุ่มนักลงทุน

(Contract)	4-Mar	WTD	MTD	QTD
Foreign				
Buy	247,391	369,865	369,865	3,880,229
Sell	287,367	420,854	420,854	3,866,257
Net	(39,976)	(50,989)	(50,989)	13,972
Institutions				
Buy	93,125	137,700	137,700	1,110,672
Sell	58,676	105,680	105,680	1,134,210
Net	34,449	32,020	32,020	(23,538)
Individual				
Buy	215,316	335,408	335,408	2,821,401
Sell	209,789	316,439	316,439	2,811,835
Net	5,527	18,969	18,969	9,566

ปริมาณซื้อขาย Precious Metal Futures ตามกลุ่มนักลงทุน

(Contract)	4-Mar	WTD	MTD	QTD
Foreign				
Buy	62,042	114,784	114,784	2,218,090
Sell	62,264	116,361	116,361	2,208,511
Net	(222)	(1,577)	(1,577)	9,579
Institutions				
Buy	4,006	7,885	7,885	250,827
Sell	4,096	8,151	8,151	251,471
Net	(90)	(266)	(266)	(644)
Individual				
Buy	26,286	58,571	58,571	1,428,816
Sell	25,974	56,728	56,728	1,437,751
Net	312	1,843	1,843	(8,935)

ปริมาณซื้อขาย Currency Futures ตามกลุ่มนักลงทุน

(Contract)	4-Mar	WTD	MTD	QTD
Foreign				
Buy	402,877	696,807	696,807	7,518,586
Sell	418,967	652,577	652,577	7,437,963
Net	(16,090)	44,230	44,230	80,623
Institutions				
Buy	644,950	1,056,368	1,056,368	6,808,316
Sell	310,996	547,783	547,783	7,045,516
Net	333,954	508,585	508,585	(237,200)
Individual				
Buy	535,493	903,120	903,120	10,788,011
Sell	853,357	1,455,935	1,455,935	10,631,434
Net	(317,864)	(552,815)	(552,815)	156,577

ปริมาณซื้อขาย Single Stock Futures ตามกลุ่มนักลงทุน

(Contract)	4-Mar	WTD	MTD	QTD
Foreign				
Buy	59,635	155,463	155,463	971,806
Sell	21,757	47,091	47,091	925,102
Net	37,878	108,372	108,372	46,704
Institutions				
Buy	498,351	816,889	816,889	4,272,427
Sell	207,774	372,891	372,891	4,455,620
Net	290,577	443,998	443,998	(183,193)
Individual				
Buy	190,591	359,253	359,253	5,081,494
Sell	519,046	911,623	911,623	4,945,005
Net	(328,455)	(552,370)	(552,370)	136,489

นักวิเคราะห์

พชัย กักรวิชัยกุล, CISA
นักวิเคราะห์การลงทุนปัจจัยพื้นฐาน
ด้านตลาดทุน
นักวิเคราะห์การลงทุนปัจจัยทางเทคนิค
0-2793-9014
pobchai.p@innovestx.co.th

กฤษณพงศ์ ปัทมาน, CMT®
นักวิเคราะห์การลงทุนปัจจัยพื้นฐานด้าน
สัญญาซื้อขายล่วงหน้า
นักวิเคราะห์การลงทุนปัจจัยทางเทคนิค
kritispong.p@innovestx.co.th



S50H26 : เปิด LONG (เปิด 930/922, cut 917 เป้า 965/975)



คาดดัชนีมีแนวโน้มปรับตัวฟื้นตัว ท่ามกลางความหวังว่าการทำสงครามระหว่างสหรัฐฯ กับอิหร่าน จะใช้เวลาน้อยกว่าที่คาดการณ์ไว้ หลังมีรายงานข่าวว่าอิหร่านส่งสัญญาณเจรจาเพื่อยุติสงคราม อีกทั้งกระแส Fund Flow ยังไม่ไหลออกอย่างมีนัยยะ โดยรวมประเมินดัชนีมีโอกาสฟื้นตัวขึ้นได้ต่อ ภาพทางเทคนิค ดัชนีเปิด gap ร่วงลงแรงหลุดต่ำกว่าเส้นค่าเฉลี่ยระยะสั้น ขณะที่ Stochastic ปรับลงจากโซน overbought ส่วน MACD พลิกลงมาอยู่ใต้ signal line แต่ยังคงอยู่เหนือแกน 0 ประเมินเป็นการพักตัวในระยะสั้น

S50H26 แบ่งเปิด Long 2 ไม้ที่ 930 และ 922 หากต่ำกว่า 917 cut loss ทั้งหมด แนวต้านรอปิด 965 และ 975 จุด

Contract Info

Set50 Index Futures	
หลักประกันขั้นต่ำ (IM) (บ.)	11,690.00
หลักประกันรักษาสภาพ (MM) (บ.)	8,216.40
ตัวคูณดัชนี	200.00
อัตราทด (เท่า)	15.69
S50H26 ราคาล่าสุด	917.20

กราฟรายวันของ SET50



ปัจจุบันหลักประกันขั้นต่ำ (IM) ของ Set50 Index Futures อยู่ที่ 11,690.00 บาท ต่อ 1 สัญญา หากวางหลักประกันที่ระดับนี้ จะรองรับความผันผวนของ Set50 Index Futures ได้ประมาณ 17.37 จุด ก่อนถึงระดับ Margin Call ที่ 8,216.40 บาท

แนวรับ 899 - 873 แนวต้าน 945 - 965

นักวิเคราะห์

พณชัย ภักธาวิชญ์, CISA
นักวิเคราะห์การลงทุนปัจจัยพื้นฐาน
ด้านตลาดทุน
นักวิเคราะห์การลงทุนปัจจัยทางเทคนิค
0-2793-9014
pobchai.p@innovestx.co.th

กฤษณ์พงศ์ ปาทาน, CMT®
นักวิเคราะห์การลงทุนปัจจัยพื้นฐานด้าน
สัญญาซื้อขายล่วงหน้า
นักวิเคราะห์การลงทุนปัจจัยทางเทคนิค
kritsapong.p@innovestx.co.th



GULFH26X : เปิด LONG (เปิด 53.75-52.75, cut 52.00, เป้า 57.00-58.00)



ราคาดีดรีบาวด์ขึ้นจากแนวรับ Fibonacci 50% ขณะที่ Stochastic ปรับลงจากโซน overbought ส่วน MACD กำลังจะขึ้นมาเหนือ signal line และอยู่เหนือแกน 0 หากราคาไม่หลุดต่ำกว่าเส้นค่าเฉลี่ยดังกล่าว ประเมินว่ามีโอกาสปรับขึ้นต่อเนื่อง

GULFH26X เปิด Long บริเวณ 53.75 ถึง 52.75 หากต่ำกว่า 52.00 cut loss ทั้งหมด แนวต้าน 57.00 ถึง 58.00 บาท

Contract Info

GULF Futures	
หลักประกันขั้นต้น (IM) (บ.)	4,690.00
หลักประกันรักษาสภาพ (MM) (บ.)	3,296.40
ตัวคูณดัชนี	1,037.00
อัตราทด (เท่า)	12.03
GULFH26X ราคาล่าสุด	54.39
วันขึ้น XD	-

ปัจจุบันหลักประกันขั้นต้น (IM) ของ GULF Futures อยู่ที่ 4,690.00 บาท ต่อ 1 สัญญา หากวางหลักประกันที่ระดับนี้ จะรองรับความผันผวนของ GULF Futures ได้ประมาณ 1.34 บาท ก่อนถึงระดับ Margin Call ที่ 3,296.40 บาท

กราฟรายวันของ GULF



แนวรับ 53.75 - 52.75 แนวต้าน 57.00 - 58.00

นักวิเคราะห์

พชชัย กักรวิชัย, CISA
นักวิเคราะห์การลงทุนปัจจัยพื้นฐาน
ด้านตลาดทุน
นักวิเคราะห์การลงทุนปัจจัยทางเทคนิค
0-2793-9014
pobchai.p@innovestx.co.th

กฤษณ์พงศ์ ปากาน, CMT®
นักวิเคราะห์การลงทุนปัจจัยพื้นฐานด้าน
สัญญาซื้อขายล่วงหน้า
นักวิเคราะห์การลงทุนปัจจัยทางเทคนิค
kritsapong.p@innovestx.co.th



GOH26 : เปิด LONG (เปิด 5100/5010, cut 5000, เป้า 5290/5310)



ราคา Spot Gold ปรับขึ้นเล็กน้อย จากเงินดอลลาร์ที่อ่อนค่า และความต้องการสินทรัพย์ปลอดภัย อย่างไรก็ตาม ราคาทองคำแกว่งตัวผันผวน โดยสถานการณ์สู้รบใน ตอ. กลางเริ่มคลี่คลายหลังมีข่าวอิหร่านส่งสัญญาณเจรจาเพื่อยุติสงคราม ขณะที่การรายงานตัวเลขการจ้างงานภาคเอกชนสหรัฐฯ ก.พ. เพิ่มขึ้นมากกว่าคาด นลก. จับตาการรายงาน NFPs ก.พ. ในวันพรุ่งนี้ ภาพทางเทคนิค ราคาฟื้นขึ้นจากกรอบล่าง uptrend ขณะที่ Stochastic ปรับลงจากโซน overbought ส่วน MACD พลิกลงมาต่ำกว่า signal line และพลิกลงมาใต้แกน 0 เล็กน้อย ประเมินเป็นการพักตัวระยะสั้น

GOH26 แบ่งเปิด Long 2 ไม้ที่ 5100 และ 5010 หากต่ำกว่า 5000 cut loss ทั้งหมด แนวต้านสปีด 5290 และ 5310

Contract Info

Gold Online Futures	
หลักประกันขั้นต่ำ (IM) (บ.)	150,500.00
หลักประกันรักษาสภาพ (MM) (บ.)	105,780.00
ขนาดของสัญญา	300.00
อัตราทด (เท่า)	10.28
GOH26 ราคาล่าสุด	5,157.00

กราฟรายวันของ Spot Gold



ปัจจุบันหลักประกันขั้นต่ำ (IM) ของ Gold Online Futures อยู่ที่ 150,500.00 บาท ต่อ 1 สัญญา หากวางหลักประกันที่ระดับนี้ จะรองรับความผันผวนของ Gold Online Futures ได้ประมาณ 149.07 ดอลลาร์ ก่อนถึงระดับ Margin Call ที่ 105,780.00 บาท

แนวรับ 5153 - 5126 แนวต้าน 5194 - 5208

นักวิเคราะห์

พชัย ภักธวิชัย, CISA
นักวิเคราะห์การลงทุนปัจจัยพื้นฐาน
ด้านตลาดทุน
นักวิเคราะห์การลงทุนปัจจัยทางเทคนิค
0-2793-9014
pobchai.p@innovestx.co.th

กฤษณ์พงศ์ ปาทาน, CMT®
นักวิเคราะห์การลงทุนปัจจัยพื้นฐานด้าน
สัญญาซื้อขายล่วงหน้า
นักวิเคราะห์การลงทุนปัจจัยทางเทคนิค
kritsapong.p@innovestx.co.th



USDH26 : เปิด LONG (เปิด 31.00/30.85, cut 30.75, เป้า 31.60/31.70)



เงินดอลลาร์อ่อนค่า นลก. ลดความต้องการถือครองดอลลาร์ซึ่งเป็นสกุลเงินปลอดภัย ท่ามกลางความหวังที่ว่าการทำสงครามระหว่างสหรัฐฯ กับอิหร่านจะใช้เวลาน้อยกว่าที่คาดการณ์ไว้ หลังมีรายงานข่าวว่าอิหร่านส่งสัญญาณเจรจาเพื่อยุติสงคราม ขณะที่การรายงานตัวเลขการจ้างงานภาคเอกชนสหรัฐฯ ก.พ. เพิ่มขึ้นมากกว่าคาด นลก. จับตาการรายงาน NFPs ก.พ. ในวันพรุ่งนี้ ภาพทางเทคนิค ค่าเงินดอลลาร์แกว่งตัวใกล้กรอบบน sideways ขณะที่ Stochastic เคลื่อนไหวใกล้ระดับ 50 ส่วน MACD อยู่เหนือ signal line และอยู่เหนือแกน 0 ประเมินเป็นการพักตัวระยะสั้น

USDH26 แบ่งเปิด Long 2 ไม้ที่ 31.00 และ 30.85 หากต่ำกว่า 30.75 cut loss ทั้งหมด แนวรับรอบปิด 31.60 และ 31.70

Contract Info

USD Futures

หลักประกันขั้นต่ำ (IM) (บ.)	700.00
หลักประกันรักษาสภาพ (MM) (บ.)	492.00
ขนาดของสัญญา	1,000.00
อัตราทด (เท่า)	44.99
USDH26 ราคาล่าสุด	31.49

กราฟรายวันของ USDTHB



ปัจจุบันหลักประกันขั้นต่ำ (IM) ของ USD Futures อยู่ที่ 700.00 บาท ต่อ 1 สัญญา หากวางหลักประกันที่ระดับนี้ จะรองรับความผันผวนของ USD Futures ได้ประมาณ 0.21 บาท ก่อนถึงระดับ Margin Call ที่ 492.00 บาท

แนวรับ 31.20 - 31.00 แนวต้าน 31.70 - 32.00

นักวิเคราะห์

พนชัย กัทธาวิชญ์, CISA
นักวิเคราะห์การลงทุนปัจจัยพื้นฐาน
ด้านตลาดทุน
นักวิเคราะห์การลงทุนปัจจัยทางเทคนิค
0-2793-9014
pobchai.p@innovestx.co.th

กฤษณ์พงษ์ ปาทาน, CMT®
นักวิเคราะห์การลงทุนปัจจัยพื้นฐานด้าน
สัญญาซื้อขายล่วงหน้า
นักวิเคราะห์การลงทุนปัจจัยทางเทคนิค
kritsapong.p@innovestx.co.th



SVFH26 : ถือ LONG ต่อ (ทุน 83.00 cut 79.00, เป้า 88.00/90.00)



ราคาโลหะเงินแกว่งตัวในกรอบ sideways-up ส่วน Stochastic เคลื่อนไหวใกล้ระดับ 50 ขณะที่ MACD อยู่ต่ำกว่า signal line และอยู่ใต้แกน 0 เล็กน้อย ประเมินเป็นการพักตัวระยะสั้น

SVFH26 ช่วงค้ำเวลานี้เปิด Long 1 ไม้ที่ทุน 83.00 แ่นำถือต่อ และเปิด Long เพิ่มอีก 1 ไม้ หากลงมาถึง 80.00 หากต่ำกว่า 79.00 cut loss ทั้งหมด แนวต้านรอปิด 88.00 และ 90.00

Contract Info

Silver Online Futures	
หลักประกันขั้นต่ำ (IM) (บ.)	58,065.00
หลักประกันรักษาสภาพ (MM) (บ.)	40,811.40
ขนาดของสัญญา	3,000.00
อัตราทด (เท่า)	4.34
SVFH26 ราคาล่าสุด	84.07

กราฟรายวันของ Spot Silver



ปัจจุบันหลักประกันขั้นต่ำ (IM) ของ Silver Online Futures อยู่ที่ 58,065.00 บาท ต่อ 1 สัญญา หากวางหลักประกันที่ระดับนี้ จะรองรับความผันผวนของ Silver Online Futures ได้ประมาณ 5.75 ดอลลาร์ ก่อนถึงระดับ Margin Call ที่ 40,811.40 บาท

แนวรับ 82.20 - 79.40 แนวต้าน 87.20 - 89.40

นักวิเคราะห์

พบบชัย ภักธาวิชัย, CISA
นักวิเคราะห์การลงทุนปัจจัยพื้นฐาน
ด้านตลาดทุน
นักวิเคราะห์การลงทุนปัจจัยทางเทคนิค
0-2793-9014
pobchai.p@innovestx.co.th

กฤษณ์พงศ์ ปาทาน, CMT®
นักวิเคราะห์การลงทุนปัจจัยพื้นฐานด้าน
สัญญาซื้อขายล่วงหน้า
นักวิเคราะห์การลงทุนปัจจัยทางเทคนิค
kritsapong.p@innovestx.co.th

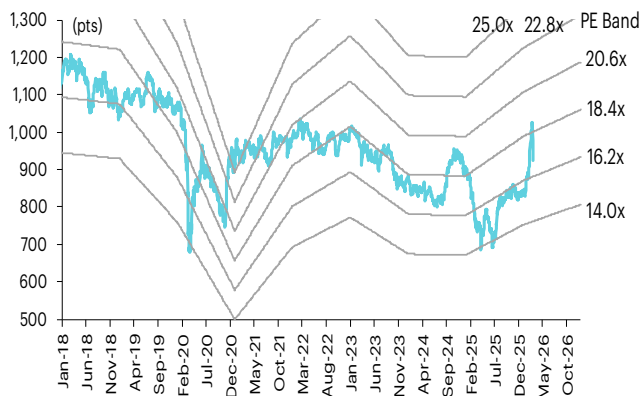


SET50 Index Futures

SET50 Index Futures

Contract info	Unit	SET50	S50H26	S50J26	S50K26	S50M26	S50U26	S50Z26
Settlement price	(pts)		917.20	910.30	910.00	907.40	902.30	900.80
Change	(%)	(5.44)	(6.04)	(6.15)	(6.19)	(6.13)	(6.16)	(6.11)
Last price	(pts)	925.51	917.30	910.30	915.00	907.60	902.50	901.00
Basis	(pts)		(8.31)	(15.21)	(15.51)	(18.11)	(23.21)	(24.71)
Open interest	(cts)		791,327	470	69	76,710	17,716	9,788
Day to settlement	(days)		26	56	85	117	209	300
Last trading day			30-Mar-26	29-Apr-26	28-May-26	29-Jun-26	29-Sep-26	29-Dec-26
Theoretical future price	(pts)		973.26	962.83	960.50	961.33	954.91	953.38
Multiplier	(Bt/pt)		200	200	200	200	200	200

SET50 Index and PE band



ความอ่อนไหวของ SET50 EPS และ PE

Forward PE	12-mo forward EPS				
	54	56	58	60	62
13.3	726	753	779	806	833
13.8	753	781	809	836	864
14.3	780	809	838	866	895
14.8	808	837	867	897	926
15.3	835	866	896	927	958
15.8	862	894	926	957	989
16.3	889	922	955	987	1,020
16.8	917	950	984	1,018	1,051
17.3	944	979	1,013	1,048	1,083
17.8	971	1,007	1,042	1,078	1,114
18.3	998	1,035	1,072	1,108	1,145

ปริมาณซื้อขาย SET50 Index Futures ตามกลุ่มนักลงทุน

(Contract)	4-Mar	WTD	MTD	QTD
Foreign				
Buy	247,391	369,865	369,865	3,880,229
Sell	287,367	420,854	420,854	3,866,257
Net	(39,976)	(50,989)	(50,989)	13,972
Institutions				
Buy	93,125	137,700	137,700	1,110,672
Sell	58,676	105,680	105,680	1,134,210
Net	34,449	32,020	32,020	(23,538)
Individual				
Buy	215,316	335,408	335,408	2,821,401
Sell	209,789	316,439	316,439	2,811,835
Net	5,527	18,969	18,969	9,566

มูลค่าซื้อขาย SET50 Index Futures ตามกลุ่มนักลงทุน*

(Btmn)	4-Mar	WTD	MTD	QTD
Foreign				
Buy	10,939	29,649	29,649	183,502
Sell	3,991	8,937	8,937	173,735
Net	6,948	20,712	20,712	9,767
Institutions				
Buy	91,418	153,609	153,609	805,384
Sell	38,114	70,352	70,352	838,138
Net	53,303	83,257	83,257	(32,754)
Individual				
Buy	34,962	67,892	67,892	955,243
Sell	95,214	171,861	171,861	932,255
Net	(60,252)	(103,969)	(103,969)	22,987

ที่มา: SETSMART, Bloomberg Finance L.P., InnovestX Research, TQ Professional
* InnovestX Research estimates



SET50 Index Options

SET50 Index Spot: 925.51

Mar-26

	Unit	CALL: Strike price					PUT: Strike price				
		800	820	840	850	870	800	820	840	850	880
Settlement price	(pts)	123.00	108.80	90.00	79.00	67.20	7.00	9.00	11.30	14.00	19.80
Change	(%)	(30.15)	(30.30)	(33.87)	(40.15)	(37.78)	6,900.00	4,400.00	3,666.67	6,900.00	1,880.00
Last price	(pts)	123.00	110.00	90.00	79.00	70.00	7.00	9.00	11.30	14.00	19.80
Time value	(pts)	(2.51)	3.29	4.49	3.49	11.69	7.00	9.00	11.30	14.00	19.80
Open interest	(cts)	90	493	1,184	1,364	2,480	2,791	1,769	2,050	3,694	3,079
Day to settlement	(days)	26	26	26	26	26	26	26	26	26	26
Last trading day		30-Mar-26	30-Mar-26	30-Mar-26	30-Mar-26	30-Mar-26	30-Mar-26	30-Mar-26	30-Mar-26	30-Mar-26	30-Mar-26
Theoretical price	(pts)	117.71	98.80	80.79	72.27	56.44	0.87	1.95	3.94	5.40	12.34
Multiplier	(Bt/pts)	200	200	200	200	200	200	200	200	200	200

Apr-26

	Unit	CALL: Strike price					PUT: Strike price				
		840	850	870	900	920	780	800	820	850	880
Settlement price	(pts)	82.50	73.50	56.80	35.60	24.50	2.30	3.30	6.60	15.30	24.20
Change	(%)	(38.16)	(40.49)	(45.33)	(52.91)	(57.90)	2,200.00	1,550.00	1,220.00	155.00	168.89
Last price	(pts)	-	-	-	-	-	-	-	-	34.50	42.00
Time value	(pts)	82.50	73.50	56.80	35.60	24.50	2.30	3.30	6.60	15.30	24.20
Open interest	(cts)	-	-	-	30	-	19	13	28	25	128
Day to settlement	(days)	56	56	56	56	56	56	56	56	56	56
Last trading day		29-Apr-26	29-Apr-26	29-Apr-26	29-Apr-26	29-Apr-26	29-Apr-26	29-Apr-26	29-Apr-26	29-Apr-26	29-Apr-26
Theoretical price	(pts)	75.79	67.84	53.21	34.96	25.40	0.87	1.95	3.94	5.40	12.34
Multiplier	(Bt/pts)	200	200	200	200	200	200	200	200	200	200

May-26

	Unit	CALL: Strike price					PUT: Strike price				
		970	980	990	1000	1010	970	980	990	1000	1010
Settlement price	(pts)	11.40	9.20	7.40	5.90	4.70	63.60	71.40	79.60	88.00	96.80
Change	(%)	(59.14)	(60.52)	(61.46)	(62.42)	(74.03)	83.82	77.17	107.83	96.43	87.23
Last price	(pts)	-	-	-	-	-	-	-	-	100.00	-
Time value	(pts)	(33.09)	(45.29)	(57.09)	(68.59)	(79.79)	19.11	16.91	15.11	13.51	12.31
Open interest	(cts)	-	-	-	3	1	3	6	-	3	-
Day to settlement	(days)	85	85	85	85	85	85	85	85	85	85
Last trading day		28-May-26	28-May-26	28-May-26	28-May-26	28-May-26	28-May-26	28-May-26	28-May-26	28-May-26	28-May-26
Theoretical price	(pts)	11.86	9.83	8.09	6.62	5.38	0.87	1.95	3.94	5.40	12.34
Multiplier	(Bt/pts)	200	200	200	200	200	200	200	200	200	200

Jun-26

	Unit	CALL: Strike price					PUT: Strike price				
		800	820	840	850	870	800	820	840	850	880
Settlement price	(pts)	113.00	99.70	83.10	75.30	68.70	15.00	25.00	28.00	27.00	33.70
Change	(%)	(32.62)	(32.68)	(35.53)	(36.99)	(32.11)	435.71	575.68	359.02	285.71	237.00
Last price	(pts)	113.00	-	88.10	-	67.20	15.00	25.00	28.00	27.00	33.60
Time value	(pts)	113.00	99.70	83.10	75.30	68.70	15.00	25.00	28.00	27.00	33.70
Open interest	(cts)	10	12	56	14	127	1,148	573	702	529	472
Day to settlement	(days)	117	117	117	117	117	117	117	117	117	117
Last trading day		29-Jun-26	29-Jun-26	29-Jun-26	29-Jun-26	29-Jun-26	29-Jun-26	29-Jun-26	29-Jun-26	29-Jun-26	29-Jun-26
Theoretical price	(pts)	113.06	96.46	81.08	73.90	60.64	6.07	9.41	13.97	16.75	27.36
Multiplier	(Bt/pts)	200	200	200	200	200	200	200	200	200	200

TFEX: SETSMART, Bloomberg Finance L.P., InnovestX Research



Single Stock Futures

Single Stock Futures

ราคา Underlying Single Stock เพิ่มขึ้น 30 อันดับ

	Price (Bt)	Chg (Bt)	Chg (%)	Value (Btmn)
ITD	0.23	0.01	4.55	2
BANPU	5.70	0.15	2.70	1,031
STECON	12.40	0.10	0.81	1,002
SGP	7.60	0.05	0.66	4
SPCG	9.00	(0.05)	(0.55)	17
SPALI	17.10	(0.20)	(1.16)	182
TISCO	112.00	(1.50)	(1.32)	1,736
ADVANC	360.00	(5.00)	(1.37)	6,313
TPIPP	1.84	(0.03)	(1.60)	10
GUNKUL	2.18	(0.04)	(1.80)	180
WHA	4.04	(0.08)	(1.94)	1,696
VNG	1.89	(0.04)	(2.07)	0
TTW	9.30	(0.20)	(2.11)	121
MEGA	33.50	(0.75)	(2.19)	107
KTB	32.75	(0.75)	(2.24)	4,866
BLAND	0.43	(0.01)	(2.27)	10
SCB	142.50	(3.50)	(2.40)	5,544
GLOBAL	7.05	(0.20)	(2.76)	139
ICHI	13.90	(0.40)	(2.80)	340
PSL	7.90	(0.25)	(3.07)	126
BBL	168.50	(5.50)	(3.16)	5,704
PTTEP	137.50	(4.50)	(3.17)	9,184
TVO	23.80	(0.80)	(3.25)	75
TKN	4.04	(0.14)	(3.35)	22
CPALL	48.25	(1.75)	(3.50)	5,199
KBANK	190.00	(7.00)	(3.55)	10,056
PLANB	4.28	(0.16)	(3.60)	178
MBK	18.70	(0.70)	(3.61)	92
KKP	72.50	(2.75)	(3.65)	849
LPN	1.53	(0.06)	(3.77)	2

ราคา Underlying Single Stock ลดลง 30 อันดับ

	Price (Bt)	Chg (Bt)	Chg (%)	Value (Btmn)
STPI	4.18	(0.82)	(16.40)	284
BGRIM	11.50	(2.10)	(15.44)	728
SCC	191.00	(26.00)	(11.98)	3,104
MINT	21.10	(2.70)	(11.34)	2,298
DELTA	239.00	(28.00)	(10.49)	9,033
THAI	5.80	(0.65)	(10.08)	470
IVL	18.80	(2.10)	(10.05)	989
HANA	17.30	(1.90)	(9.90)	977
GPSC	34.25	(3.75)	(9.87)	1,077
STA	12.40	(1.30)	(9.49)	253
KCE	16.50	(1.70)	(9.34)	339
IRPC	1.18	(0.12)	(9.23)	167
SUPER	0.10	(0.01)	(9.09)	17
CENDEL	33.00	(3.25)	(8.97)	669
BEAUTY	0.31	(0.03)	(8.82)	7
AAV	1.05	(0.10)	(8.70)	371
SCGP	17.40	(1.60)	(8.42)	455
JAS	1.09	(0.10)	(8.40)	112
EASTW	2.42	(0.22)	(8.33)	12
TOA	14.40	(1.30)	(8.28)	67
EPG	3.34	(0.30)	(8.24)	36
M	19.00	(1.70)	(8.21)	143
BJC	13.80	(1.20)	(8.00)	340
AWC	2.08	(0.18)	(7.96)	387
BCPG	7.10	(0.60)	(7.79)	187
CK	15.50	(1.30)	(7.74)	270
BA	14.50	(1.20)	(7.64)	474
CRC	18.30	(1.50)	(7.58)	919
TASCO	12.50	(1.00)	(7.41)	173
WHAUP	4.30	(0.34)	(7.33)	91

มูลค่า Block Trade 30 อันดับ

	Avg. price (Bt)	OI (Contract)	Volume (Contract)	Value (Btmn)
KBANKM26	187.01	4,691.00	4,125.00	771
PTTEPM26	137.80	2,022.00	4,985.00	687
CPALLH26	47.63	11,780.00	9,620.00	458
BDMSM26	19.22	13,507.00	9,000.00	173
BEMM26	5.54	15,168.00	29,000.00	161
KTBH26	32.03	3,096.00	4,700.00	151
SCCH26	193.55	1,004.00	640.00	124
HMPROH26	6.28	28,591.00	19,500.00	122
THCOMM26	10.32	10,299.00	11,214.00	116
BHM26	165.53	1,200.00	680.00	113
AOTM26	47.77	4,051.00	2,200.00	105
TRUEH26	13.09	13,802.00	7,880.00	103
AMATAH26	17.41	4,101.00	5,300.00	92
DELTAM26	238.87	3,037.00	380.00	91
BBLH26	167.77	1,409.00	490.00	82
TTBM26	2.19	37,088.00	37,500.00	82
STECONH26	11.50	5,330.00	5,700.00	66
AAVH26	1.04	97,874.00	59,000.00	61
KTCH26	29.06	2,019.00	2,000.00	58
WHAH26	3.89	13,685.00	14,500.00	56
SCBH26	141.95	794.00	390.00	55
MINTM26	20.95	3,491.00	2,600.00	54
BAM26	14.03	5,058.00	3,850.00	54
BANPUH26	5.67	6,925.00	9,000.00	51
TOPH26	47.71	1,303.00	1,000.00	48
CBGM26	37.92	1,194.00	1,200.00	46
CPFH26	19.85	5,440.00	2,050.00	41
BGRIMH26	13.48	4,124.00	3,000.00	40
STPIM26	4.32	9,580.00	9,000.00	39
BJCH26	13.96	4,030.00	2,700.00	38

มูลค่าสถานะคงค้าง (OI) 30 อันดับ

	Settle. price (Bt)	OI (Contract)	Value (Btmn)	Day to settle (day)
DELTAH26	237.77	3,802.00	904.00	200
KBANKH26X	189.00	4,409.00	845.80	200
CPALLH26	48.20	11,780.00	567.80	200
PTTEPH26	138.00	2,628.00	362.66	200
BBLM26	163.09	2,103.00	342.98	291
TRUEM26	13.48	25,014.00	337.19	291
BDMSM26	19.31	13,507.00	260.82	291
BHM26	171.82	1,200.00	206.18	291
AOTM26	48.50	4,051.00	196.47	291
SCCH26	193.00	1,004.00	193.77	200
HMPROH26	6.55	28,591.00	187.27	200
HANAM26	16.15	10,373.00	167.52	291
SAWADH26X	24.60	5,952.00	161.06	200
STECONM26	11.75	11,512.00	135.27	291
JASH26	1.10	116,337.00	127.97	200
APM26	7.77	15,312.00	118.97	291
THCOMH26	10.60	10,892.00	115.46	200
COM7H26	20.79	5,546.00	115.30	200
SCBH26	143.20	794.00	113.70	200
PLANBM26	4.08	27,061.00	110.41	291
BAH26	13.39	7,951.00	106.46	200
CPFH26	19.52	5,440.00	106.19	200
KTBH26	33.39	3,096.00	103.38	200
AAVH26	1.05	97,874.00	102.77	200
MTCH26	31.60	3,225.00	101.91	200
CBGH26	38.25	2,659.00	101.71	200
CPNM26	61.90	1,638.00	101.39	291
KKPH26	72.48	1,257.00	91.11	200
BCPGH26	6.98	12,219.00	85.29	200
IVLH26	18.77	4,458.00	83.68	200

ที่มา: SETSMART, Bloomberg Finance L.P., InnovestX Research



Precious Metal Futures

Precious Metal Futures

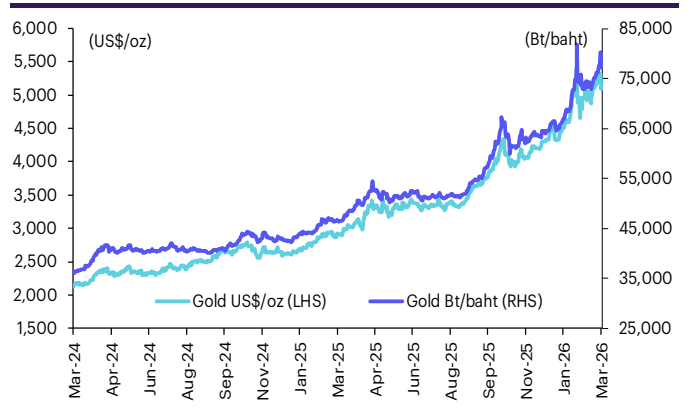
Contract info	Unit	Gold*	GF10J26	GF10M26	GF10Q26	GFJ26	GFM26	GFQ26
Settlement price	(Bt/baht)		77,800.00	78,170.00	78,400.00	77,800.00	78,170.00	78,400.00
Change	(%)	(1.69)	(3.90)	(3.86)	(3.97)	(3.90)	(3.86)	(3.97)
Last price	(Bt/baht)	77,762.60	77,820.00	78,170.00	78,400.00	-	77,950.00	-
Basis	(Bt/baht)		37.40	407.40	637.40	37.40	407.40	637.40
Open interest	(cts)		4,329	3,444	283	40	30	-
Day to settlement	(days)		56	117	177	56	117	177
Last trading day			29-Apr-26	29-Jun-26	28-Aug-26	29-Apr-26	29-Jun-26	28-Aug-26
Contract size	(gold baht)		10	10	10	50	50	50

*คำนวณโดยใช้ข้อมูลอัตราแลกเปลี่ยนบาท/ดอลลาร์สหรัฐจาก Bisnews

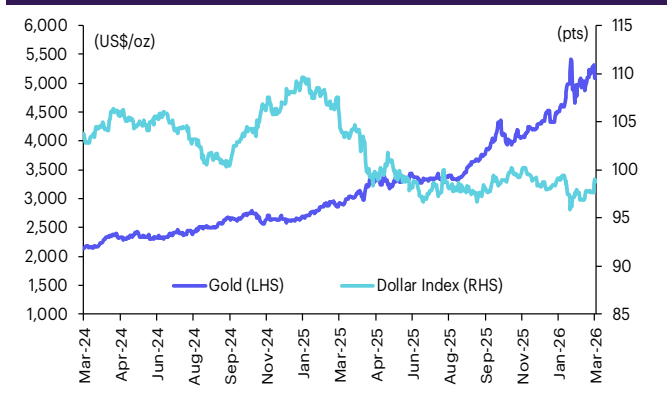
GOLD-D

Contract info	Unit	Gold	GDH26
Settlement price	(US\$/oz)		5,062.23
Change	(%)	(1.59)	(3.62)
Last price	(US\$/oz)	5,183.70	5,185.10
Basis	(US\$/oz)		(121.47)
Open interest	(cts)		2
Day to settlement	(days)		26
Last trading day			30-Mar-26
Contract size	(oz)		3.21

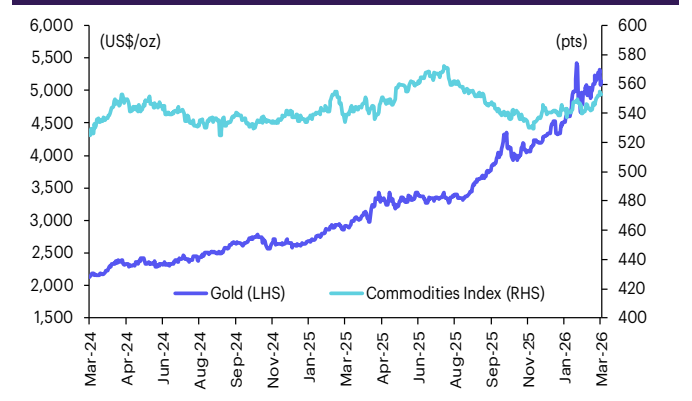
ราคาทองคำ US\$/ออนซ์ เทียบกับราคาทองคำ บาท/บาท



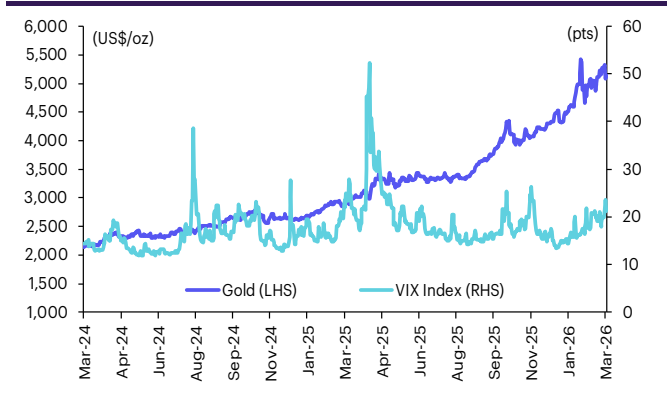
ราคาทองคำเทียบกับดัชนีดอลลาร์



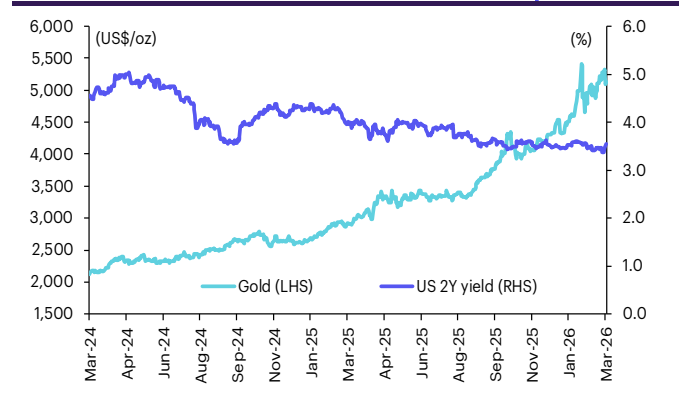
ราคาทองคำเทียบกับดัชนีสินค้าโภคภัณฑ์



ราคาทองคำเทียบกับ VIX index



ราคาทองคำเทียบกับผลตอบแทนพันธบัตร US อายุ 2 ปี



ที่มา: SETSMART, TQ Professional, Bloomberg Finance L.P., InnovestX Research



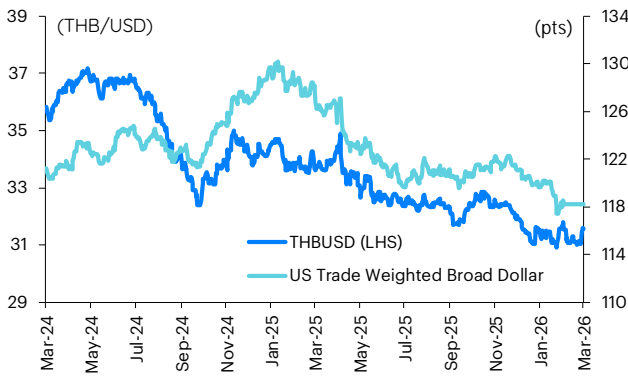
Foreign Exchange Futures

USD Futures

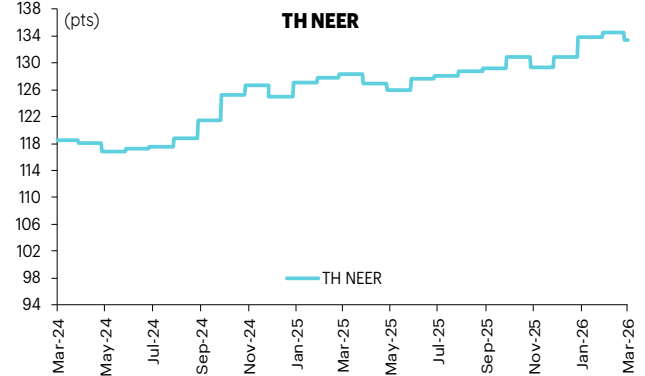
Contract info	Unit	THB/USD*	USDH26	USDJ26	USDK26	USDM26
Settlement price	(Bt/US\$)		31.37	31.29	31.24	31.15
Change	(%)	(0.09)	(0.03)	(0.03)	0.03	(0.03)
Last price	(Bt/US\$)	31.56	31.37	31.29	31.19	31.15
Basis	(Bt/US\$)		(0.19)	(0.27)	(0.32)	(0.41)
Open interest	(cts)		313,632	23,334	1,629	108,961
Day to settlement	(days)		26	56	85	117
Last trading day			30-Mar-26	29-Apr-26	28-May-26	29-Jun-26
Contract size	(US\$)		1,000	1,000	1,000	1,000

*From TQ Professional

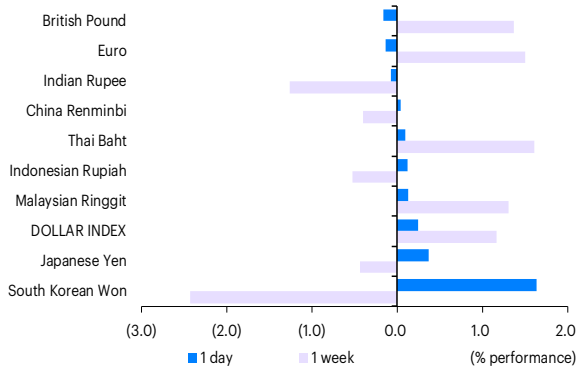
THBUSD เทียบกับ US trade-weighted broad dollar index



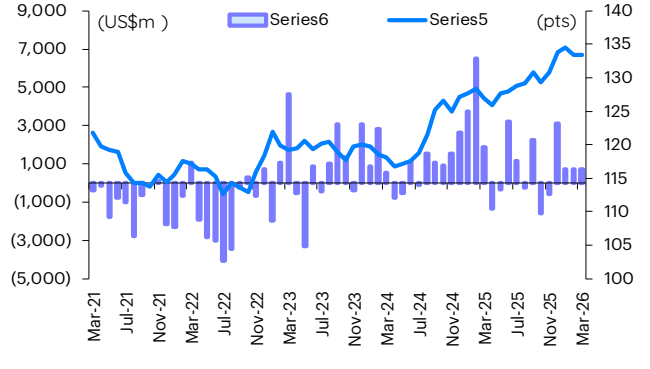
ส่วนต่างดอกเบี้ยและผลตอบแทน 2 ปีของไทยกับสหรัฐ



ความเคลื่อนไหวของอัตราแลกเปลี่ยน



ดัชนีค่าเงินบาทเทียบกับดุลบัญชีเดินสะพัด



ที่มา: SETSMART, TQ Professional, Bloomberg Finance L.P., InnovestX Research



ข้อสงวนสิทธิ์:

ข้อมูลในรายงานนี้เป็นข้อมูลที่มีการเปิดเผยต่อสาธารณะ ซึ่งนักลงทุนสามารถเข้าถึงได้โดยทั่วไป และเป็นข้อมูลที่เชื่อว่าน่าเชื่อถือได้ แต่ทั้งนี้ บริษัทหลักทรัพย์ อินโนเวสต์ เอกซ์ จำกัด (“บริษัท”) มิได้ยืนยันหรือรับรองถึงความถูกต้อง หรือสมบูรณ์ของข้อมูลดังกล่าวแต่อย่างใด ความคิดเห็นที่ปรากฏอยู่ในรายงานนี้เป็นเพียงการนำเสนอในมุมมองของบริษัท และเป็นความคิดเห็น ณ วันที่ที่ปรากฏในรายงานเท่านั้น ซึ่งอาจเปลี่ยนแปลงได้ภายหลังวันดังกล่าว โดยบริษัทไม่จำเป็นต้องแจ้งให้สาธารณชน หรือนักลงทุนทราบ รายงานนี้จัดทำขึ้นเพื่อเผยแพร่ข้อมูลให้แก่นักลงทุนเท่านั้น บริษัทไม่รับผิดชอบต่อการนำข้อมูลหรือความคิดเห็นใดๆ ไปใช้ในทุกระณ ดั้งนั้นนักลงทุนจึงควรใช้ดุลพินิจในการพิจารณาตัดสินใจก่อนการลงทุน นอกจากนี้ บริษัท และ/หรือ บริษัทในเครือของบริษัทอาจมีส่วนเกี่ยวข้องหรือผลประโยชน์ใดๆ กับบริษัทใดๆ ที่ถูกกล่าวถึงในรายงานนี้ก็ได้

บริษัทหลักทรัพย์ อินโนเวสต์ เอกซ์ จำกัด (“INVX”) เป็นบริษัทย่อยที่บริษัท เอสซีบี เอกซ์ จำกัด (มหาชน) (“เอสซีบี เอกซ์”) เป็นผู้ถือหุ้นรายใหญ่แต่เพียงผู้เดียว และธนาคารไทยพาณิชย์ จำกัด (มหาชน) (“ธนาคารฯ”) เป็นบริษัทย่อยที่เอสซีบี เอกซ์ เป็นผู้ถือหุ้นรายใหญ่ ข้อมูลใด ๆ ที่เกี่ยวข้องกับธนาคารฯ มีวัตถุประสงค์เพื่อใช้ในการเปรียบเทียบเท่านั้น

เอกสารฉบับนี้จัดทำโดย บริษัทหลักทรัพย์ อินโนเวสต์ เอกซ์ จำกัด (“INVX”) ซึ่งมี บริษัท เอสซีบี เอกซ์ จำกัด (มหาชน) (“เอสซีบี เอกซ์”) เป็นผู้ถือหุ้นรายใหญ่ โดยธนาคารไทยพาณิชย์ จำกัด (มหาชน) (“ธนาคารฯ”) ซึ่งเป็นบริษัทย่อยที่เอสซีบี เอกซ์ เป็นผู้ถือหุ้นรายใหญ่ เป็นที่ปรึกษาทางการเงินสำหรับธุรกรรมใด ๆ ของ คริสต์เพื่อการลงทุนในสิทธิการเช่าอสังหาริมทรัพย์ แอล เอช โฮเทล ความเห็น ข่าว บทวิจย บทวิเคราะห์ ราคา ข้อความ การคาดการณ์ การประเมิน และ/หรือ ข้อมูลอื่นที่ระบุในเอกสารฉบับนี้ (“ข้อมูล”) มีวัตถุประสงค์เพื่อใช้เป็นข้อมูลทั่วไปเท่านั้น และไม่อาจตีความได้ว่าเป็นการให้คำแนะนำแก่บุคคลใดๆ หรือเป็นการเสนอซื้อ หรือเสนอขาย หรือชักชวนให้เสนอซื้อหรือเสนอขายหลักทรัพย์ โดย INVX และ/หรือกรรมการ พนักงาน และลูกจ้างของ INVX ย่อมไม่ต้องรับผิดชอบต่อความเสียหายใดๆ ทั้งความเสียหายทางตรง ความเสียหายทางอ้อม ความเสียหายจากการผิดสัญญา หรือความเสียหายอันสืบเนื่อง อันเป็นผลมาจากการใช้หรือการเชื่อถือต่อการใช้ข้อมูล ทั้งนี้ รวมถึงแต่ไม่จำกัดเพียงการสูญเสียผลกำไร นักลงทุนพึงใช้ข้อมูลในเอกสารฉบับนี้ประกอบข้อมูลและความเห็นอื่นๆ รวมถึงพิจารณาถึงความเสี่ยงในการตัดสินใจลงทุน ข้อมูลในเอกสารฉบับนี้จัดทำขึ้นจากแหล่งข้อมูลที่ INVX เห็นว่าน่าเชื่อถือ โดย INVX ไม่รับรองถึงความถูกต้อง สมบูรณ์ และ/หรือ ครบถ้วนของข้อมูลดังกล่าว

INVX สงวนสิทธิ์ในการใช้ดุลพินิจของตนแต่เพียงผู้เดียวในการแก้ไขเพิ่มเติมข้อมูลเป็นครั้งคราวโดยไม่ต้องบอกกล่าว เอกสารฉบับนี้จัดส่งให้แก่เฉพาะบุคคลที่กำหนดเท่านั้น และห้ามมิให้มีการทำซ้ำ ดัดแปลง เผยแพร่ ขาย จำหน่าย พิมพ์ซ้ำ ส่งต่อ หรือแสวงหาประโยชน์ในเชิงพาณิชย์ไม่ว่าในลักษณะใดๆ เว้นแต่จะได้รับอนุญาตเป็นลายลักษณ์อักษรจาก INVX ก่อน

การซื้อขายฟิวเจอร์สและออปชั่น (Futures and Options) มีความเสี่ยงสูงที่อาจก่อให้เกิดผลขาดทุนอย่างมีนัยสำคัญ ซึ่งไม่เหมาะสมกับบุคคลทุกคน ทั้งนี้ ก่อนการตัดสินใจซื้อขายฟิวเจอร์สและออปชั่น ท่านควรพิจารณาถึงฐานะทางการเงิน วัตถุประสงค์ในการลงทุน ประสบการณ์ในการลงทุนของท่าน ตลอดจนความเสี่ยงที่ท่านสามารถยอมรับได้อย่างรอบคอบ เนื่องจากมีความเป็นไปได้ที่ท่านอาจสูญเสียเงินลงทุนมากกว่าเงินลงทุนเริ่มแรก ท่านควรพิจารณาถึงความเสี่ยงทั้งหมดที่อาจเกิดขึ้นจากการซื้อขายฟิวเจอร์สและออปชั่น และท่านควรตัดสินใจลงทุนด้วยตนเอง และ/หรือ ในกรณีที่มีข้อสงสัย ท่านควรขอคำแนะนำจากที่ปรึกษาทางการลงทุน

เอกสารฉบับนี้จัดส่งให้กับเฉพาะบุคคลที่กำหนด (intended recipient) เท่านั้น และห้ามมิให้ผู้ใดนำข้อมูลในเอกสารฉบับนี้ไปทำซ้ำ ส่งต่อ เผยแพร่ ขาย จำหน่าย คัดลอก นำออกแสดง หรือนำไปแสวงหาประโยชน์ในเชิงพาณิชย์ ไม่ว่าด้วยวิธีการใด ๆ โดยมิได้รับอนุญาตเป็นลายลักษณ์อักษรจาก INVX เป็นการล่วงหน้า

© สงวนลิขสิทธิ์ 2569 บริษัทหลักทรัพย์ อินโนเวสต์ เอกซ์ จำกัด



CG Rating 2025 Companies with CG Rating

Companies with Excellent CG Scoring

AAI, AAV, ACE, ADB, ADVANC, AEONTS, AF, AGE, AIRA, AJ, AKP, AKR, ALLA, ALT, AMA, AMARIN, AMATA, AMATAV, AOT, AP, ARIP, ASIAN, ASIMAR, ASK, ASP, ASW, AUCTION, AURA, AWC, B, BAFS, BAM, BANPU, BAY, BBGI, BBL, BCH, BCPG, BDMS, BEC, BEM, BEYOND, BGC, BGRIM, BH, BIZ, BJC, BKIH, BLA, BLC, BOL, BPP, BRI, BRR, BSRC, BTG, BTS, BWG, CBG, CENTEL, CFRESH, CGH, CHASE, CHEWA, CHG, CHOW, CIMBT, CIVIL, CK, CKP, CMC, CNT, COLOR, COM7, CPALL, CPAXT, CPF, CPL, CPN, CPW, CRC, CREDIT, DCC, DDD, DELTA, DEMCO, DITTO, DMT, DOHOME, DRT, DUSIT, EASTW, EGCO, EPG, ERW, ETC, ETE, FLOYD, FN, FORTH, FPI, FPT, FSMART, FSX, FTI, GABLE, GC, GCAP, GFC, GFPT, GGC, GLAND, GLOBAL, GPSC, GRAMMY, GULF, GUNKUL, HANA, HARN, HENG, HMPRO, HPT, HTC, ICC, ICHI, IIL, ILINK, ILM, IND, INET, INSET, INSURE, IP, IRC, IRPC, IT, ITC, ITEL, ITTHI, IVL, J, JAS, JMART, JMT, JTS, KBANK, KCAR, KCC, KCE, KCG, KEX, KJL, KKP, KSL, KTB, KTC, KUMWEL, LH, LHFG, LIT, LOXLEY, LRH, LST, M, MAJOR, MALEE, MBK, MC, MEGA, MFC, MFEC, MGC, MINT, MODERN, MONO, MOONG, MOSHI, MSC, MST, MTC, MTI, NEP, NER, NKI, NOBLE, NRF*, NV, NVD, NYT, OCC, ONEE, OR, ORI, ORN, OSP, PAP, PB, PCC, PCSGH, PDJ, PG, PHOL, PIMO, PJW, PL, PLANB, PLAT, PLUS, PM, PMC, PORT, PPP, PPS, PQS, PR9, PRG, PRM, PRTR, PSH, PSL, PSP, PTC, PTG, PTT, PTTEP, PTTGC, Q-CON, QH, QTC, RABBIT, RATCH, RBF, ROCTEC, RS, RT, S, S&J, SA, SAAM, SABINA, SAK, SAMART, SAMTEL, SAT, SAV, SAWAD, SC, SCAP, SCB, SCC, SCCC, SCG, SCGD, SCGP, SCM, SDC, SE, SEAFCO, SEAOL, SELIC, SENA, SENX, SFLEX, SGC, SGP, SHR, SICT, SIRI, SIS, SITHAI, SJWD, SKR, SKY, SMPC, SNC, SNNP, SNP, SO, SONIC, SPALI, SPC, SPCG, SPI, SPRC, SR, SSF, SSP, SSSC, STA, STARM, STECON, STGT, STI, SUC, SUN, SUSCO, SUTHA, SVOA, SYMC, SYNEX, SYNTEC, TACC, TAN, TASCOC, TBN, TCAP, TCMC, TEAMG, TEGH, TEKA, TFG, TFMAMA, TGE, TGH, THANA, THANI, THCOM, THIP, THRE, THREL, TIPH, TISCO, TKS, TKT, TLI, TM, TMD, TMILL, TMT, TNDT, TNITY, TNL, TOA, TOG, TOP, TPAC, TPBI, TQM, TRUBB, TRUE, TSC, TSTE, TSTH, TTA, TTB, TTCL, TTW, TV, TVDH, TVH, TVO, TWPC, UAC, UBE, UBIS, UP, UPF, UPOIC, UV, VGI, VIBHA, VIH, VNG, WACOAL, WGE, WHA, WHAUP, WICE, WINMED, WINNER, WP, WPH, ZEN

Companies with Very Good CG Scoring

2S, A5, ABM, ACG, ADD, AE, AH*, AIT, ALUCON, AMC, ANAN, APCO, APCS, ATP30, BA, BBK, BC, BCP, BE8, BIG, BPS, BR, BSBM, BTC, BTW, BVG, BYD*, CFARM, CH, CIG, CM, CMAN, CMO*, COCO, COMAN*, CPI, CRD, CSC, DEXON, DTCENT, EAST, EKH, ESTAR, EURO, EVER, FE, FVC, GEL, HUMAN, ICN, IFS, JDF, JPARK, JSP, JUBILE, K, KGI*, KTIS, KTMS, KUN, LALIN, LANNA, LEO, LHK, LPN*, MAGURO, MATCH, MBAX, M-CHAI, MCOT, MICRO, MVP*, NC, NCH, NCL, NDR, NEO, NL, NSL, NTSC, NTV, OKJ, PATO, PDG, PEACE, PEER, PREB, PRI, PRIME, PRIN, PRINC*, PROUD, PSG, PSTC, PT, QLT, RCL, READY, RPH, SAMCO, SANKO, SAPPE, SCI, SCN, SECURE, SFT, SINO, SKE, SMT, SPA, SPVI, SRS, SUPER, SVI*, SWC, TAE, TFM, TIDLOR*, TIPCO, TITLE, TK, TKN*, TMC, TMI, TNP, TNR, TPA, TPCS, TPIPL*, TPIPP, TPS, TQR, TRP, TRT, TURTLE, TVT, UBA, UREKA, VCOM, VRANDA, WARRIX, WAVE*, WIN, XO, XPG, XYZ, ZIGA

Companies with Good CG Scoring

AHC, AIE, AMANAH, AMR, ANI, APURE, ARIN, ARROW, ASIA, ASN, AYUD, BIOTEC, BIS, BUCHI, BLAND, CAZ, CEN, CHAO, CHARAN*, CHAYO, CHIC, CHOTI, CI, CITY, CSP, CSS, CWT, DIMET*, DOD, DPAINT, DV8, EA*, EASON, ECF*, EFORL, FNS, FTE, GBX, GPI, GTB, GYT, IMH, IRCP, ITNS, IVF, JCK, KBS, KISS, KK, KWC, KWM, L&E, LDC, LEE, MCA, MEB, MEDEZE, MENA, MILL*, MITSIB, MK, MPJ, NAM, NATION, NCAP, NEX, NOVA, NPK, OGC, PACO, PANEL, PCE, PHG, PICO*, PIN, PIS, PLANET, POLY, PRAKIT, PRAPAT, PROEN, PROS, PTECH, PYLON, RAM, RIJ, RML, ROCK, RPC, SAFE, SALEE, SE-ED, SIAM, SINGER, SISB, SK, SKN, SMD100, SNPS, SORKON, SPREME, SST, STANLY, STC, STPI, STX, SVR, SVT, TAKUNI, TATG, TFI, THG*, TMAN, TOPP, TPLAS, TPOLY, TRC*, TRU, TSE, TSR*, UKEM, UOBKH, VARO, VL, WFX, WIJK, WORK, YUASA, ZAA

Corporate Governance Report

The material contained in this publication is for general information only and is not intended as advice on any of the matters discussed herein. Readers and others should perform their own independent analysis as to the accuracy or completeness or legality of such information. The Thai Institute of Directors, its officers, the authors and editor make no representation or warranty as to the accuracy, completeness or legality of any of the information contained herein. By accepting this document, each recipient agrees that the Thai Institute of Directors Association, its officers, the authors and editor shall not have any liability for any information contained in, or for any omission from, this publication.

The survey result is as of the date appearing in the Corporate Governance Report of Thai Listed Companies. As a result, the survey result may be changed after that date. InnovestX Securities Company Limited does not conform nor certify the accuracy of such survey result.

* บริษัทหรือกรรมการหรือผู้บริหารของบริษัทที่มีว่าด้านการกำกับดูแลกิจการที่ส่งผลให้ถูกลดผลสำรวจลง 1 ช่วงคะแนน เช่น การกระทำผิดเกี่ยวกับหลักธรรมาภิบาล การทุจริต คอร์รัปชัน เป็นต้น ซึ่งการใช้ข้อมูล CGR ควรตระหนักถึงข้อจำกัดของข้อมูลด้วย

* บริษัทหรือกรรมการหรือผู้บริหารของบริษัทที่มีว่าด้านการกำกับดูแลกิจการ เช่น กรณีที่มีการฝ่าฝืนหรือละเลยการปฏิบัติตามกฎหมาย ขอบบังคับ ระเบียบ ประกาศ คำสั่ง มติคณะ กรรมการ หรือข้อตกลงการดำเนินงานหลักธรรมาภิบาล

Anti-corruption Progress Indicator

Certified (ได้มาตรฐาน)

2S, AAI, ACE, ADB, ADVANC, AE, AF, AH, AI, AIE, AIRA, AJ, AKP, AMA, AMANAH, AMATA, AMATAV, AP, APCS, AS, ASIAN, ASK, ASP, ASW, AWC, AYUD, B, BAFS, BAM, BANPU, BAY, BBGI, BBL, BCH, BCP, BCPG, BE8, BEC, BEYOND, BGC, BGRIM, BLA, BPP, BPS, BRI, BRR, BSBM, BTC, BTG, BTS, BWG, CAZ, CBG, CEN, CENTEL, CFRESH, CGH, CHASE, CHEWA, CHOTI, CHOW, CI, CIG, CIMBT, CM, CMC, COM7, CPALL, CPAXT, CPF, CPI, CPL, CPN, CPW, CRC, CREDIT, CSC, CV, DCC, DELTA, DEMCO, DEXON, DIMET, DMT, DOHOME, DRT, DUSIT, EASTW, ECF, EGCO, EP, EPG, ERW, ETC, ETE, FNS, FPI, FPT, FSMART, FSX, FTE, GBX, GC, GCAP, GEL, GFPT, GGC, GLOBAL, GPI, GPSC, GUNKUL, HANA, HARN, HEALTH, HENG, HMPRO, HTC, ICC, ICHI, ICN, IFS, IIL, ILINK, ILM, INET, INOX, INSURE, IRPC, ITC, ITEL, IVL, JAS, JMART, JR, JTS, K, KASET, KBANK, KCAR, KCE, KGEN, KGI, KKP, KSL, KTB, KTC, L&E, LANNA, LH, LHFG, LHK, LPN, LRH, M, MAJOR, MALEE, MATCH, MBAX, MBK, MC, MCOT, MEGA, MENA, META, MFC, MFEC, MINT, MODERN, MONO, MOONG, MSC, MST, MTC, MTI, NATION, NCAP, NEP, NER, NKI, NOBLE, NRF, OCC, OGC, OR, ORI, OSP, PAP, PATO, PB, PCSGH, PDG, PDJ, PG, PHOL, PIMO, PK, PL, PLANB, PLANET, PLAT, PLUS, PM, PMC, PPP, PPM, PPS, PQS, PR9, PREB, PRG, PRIME, PRINC, PRM, PROS, PRTR, PSH, PSL, PSTC, PT, PTECH, PTG, PTT, PTTEP, PTTGC, PYLON, Q-CON, QH, QLT, QTC, RABBIT, RATCH, RBF, RML, RS, RWI, S&J, SA, SAAM, SABINA, SAK, SAPPE, SAT, SC, SCB, SCC, SCCC, SCG, SCGD, SCGP, SCM, SCN, SEAOL, SE-ED, SELIC, SENA, SENX, SFLEX, SGC, SGP, SIRI, SIS, SITHAI, SJWD, SKR, SMIT, SMPC, SNC, SNNP, SNP, SORKON, SPACK, SPALI, SPC, SPI, SPRC, SRICHA, SSF, SSP, SSSC, SST, STA, STARM, STGT, STOWER, SUSCO, SVI, SVOA, SVT, SYMC, SYNTEC, TAE, TAKUNI, TASCOC, TCAP, TCMC, TEGH, TFG, TFI, TFMAMA, TGE, TGH, THANI, THCOM, THIP, THRE, THREL, TIPH, TISCO, TKS, TKT, TMD, TMILL, TMT, TNITY, TNL, TNP, TNR, TOG, TOP, TOPP, TPA, TPAC, TPCS, TPLAS, TRT, TRU, TRUE, TSC, TSI, TSTE, TSTH, TTA, TTB, TTCL, TU, TURTLE, TVDH, TVO, TWPC, UBE, UBIS, UEC, UKEM, UPF, UV, VCOM, VGI, VIBHA, VIH, WACOAL, WHA, WHAUP, WICE, WIJK, WPH, XO, YUASA, ZEN, ZIGA

Declared (ประกาศเจตนา)

AMARIN, ANI, APCO, ASAP, ASEFA, AUCTION, AURA, B52, BKIH, CHG, DITTO, EA, EAST, EMC, ESTAR, EVER, FLOYD, GABLE, GFC, GREEN, GULF, HL, HUMAN, IP, IT, J, JDF, JMT, KCC, KJL, LDC, LIT, M-CHAI, MEDEZE, MGC, MJD, MOSHI, NSL, NTSC, PCC, PCE, PLE, PROEN, PROUD, PTC, S, SANKO, SAWAD, SCAP, SFT, SHR, SINGER, SINO, SKE, SKY, SOLAR, SONIC, SUPER, TBN, TEAMG, TMC, TMI, TPP, TQM, UOBKH, UP, UREKA, VL, VNG, WARRIX, WELL, WIN, WP

N/A

88TH, A, A5, AAV, ABM, ACAP, ACC, ACG, ADD, ADVICE, AEONTS, AFC, AGE, AHC, AIT, AJA, AKR, AKS, ALLA, ALPHAX, ALT, ALUCON, AMARC, AMC, AMR, ANAN, AOT, APO, APP, APURE, AQUA, ARIN, ARIP, ARROW, ASIA, ASIMAR, ASN, ATLAS, ATP30, AU, BA, BBK, BC, BCT, BDMS, BEAUTY, BEM, BGT, BH, BIG, BIOTEC, BIS, BIZ, BJC, BJCHI, BKA, BKD, BKGI, BLAND, BLC, BLESS, BLISS, BM, BOL, BR, BROCK, BSM, BTNC, BTW, BUI, BVG, BYD, CCET, CCP, CEYE, CFARM, CGD, CH, CHAO, CHARAN, CHAYO, CHIC, CHO, CITY, CIVIL, CK, CKP, CMAN, CMO, CMR, CNT, COCO, COLOR, COMAN, CPANEL, CPH, CPR, CPT, CRANE, CRD, CSP, CSR, CSS, CTW, CWT, D, DCON, DDD, DHOUSE, DOD, DPAINT, DTCENT, DTCL, DV8, EASON, EFORL, EKH, EMPIRE, ETL, EURO, F&D, FANCY, FE, FM, FMT, FN, FORTH, FTI, FVC, GENCO, GJS, GLAND, GLORY, GRAMMY, GRAND, GSTEEL, GTB, GTV, GYT, HANN, HFT, HPT, HTECH, HYDRO, I2, IDG, IHL, IIG, IMH, IND, INGRS, INSET, IRC, IRCP, IROYAL, ITD, ITNS, ITTHI, IVF, JAK, JCK, JCT, JPARK, JSP, JUBILE, KAMART, KBS, KC, KCG, KCM, KDH, KIAT, KISS, KK, KKLINI, KOOL, KTIS, KTMS, KUMWEL, KUN, KWC, KWI, KWM, KYE, LALIN, LEE, LEO, LOXLEY, LPH, LST, LTMH, LTS, MADAME, MAGURO, MANRIN, MASTEC, MASTER, MATI, MCA, MCS, MDX, MEB, METCO, MGI, MGT, MICRO, MIDA, MILL, MITSIB, MK, ML, MMM, MORE, MOTHER, MPJ, MRDIY, MTW, MUD, MVP, NAM, NAT, NC, NCH, NCL, NCP, NDR, NEO, NETBAY, NEW, NEWS, NEX, NFC, NKT, NL, NNCL, NOVA, NPK, NTF, NTV, NUT, NV, NVD, NWR, NYT, OHTL, OKJ, ONEE, ONSENS, ORN, PACO, PAF, PANEL, PEACE, PEER, PERM, PF, PHG, PICO, PIN, PIS, PJW, PLT, PMAF, POLY, PORT, PPM, PRAKIT, PRAPAT, PRECHA, PRI, PRIN, PSGC, PSP, PTL, QDC, QTCG, RAM, RCL, READY, RICHY, RIJ, ROCK, ROCTEC, ROH, ROJNA, RP, RPC, RPH, RSP, RT, S11, SFA, SAFE, SALEE, SAM, SAMART, SAMCO, SAMTEL, SAUCE, SAV, SAWANG, SCI, SCL, SCP, SDC, SE, SEAFCO, SECURE, SEI, SGF, SHANG, SIAM, SICT, SIMAT, SISB, SK, SKIN, SKN, SLP, SMART, SMD100, SMO, SMT, SNPS, SO, SPA, SPCG, SPG, SPREME, SPVI, SQ, SR, SRS, STANLY, STC, STECH, STECON, STELLA, STI, STP, STPI, STX, SUC, SUN, SUTHA, SVR, SWC, SYNEX, TACC, TAN, TAPAC, TATG, TC, TCC, TCJ, TCOAT, TEAM, TEKA, TERA, TFM, TGPRO, TH, THAI, THANA, THE, THG, THMU, TIDLOR, TIGER, TITLE, TK, TKC, TLI, TM, TMAN, TMW, TNDT, TNH, TNPC, TOA, TPBI, TPCH, TPIPL, TPIPP, TPL, TPOLY, TPS, TQR, TR, TRC, TRITR, TRP, TRUBB, TRV, TSE, TSR, TTI, TTT, TTW, TURBO, TVH, TVT, TWP, TWZ, TYCN, UAC, UBA, UMI, UMS, UNIQ, UPOIC, UTP, UVAN, VARO, VPO, VRANDA, VS, WASH, WAVE, WFX, WGE, WINDOW, WINMED, WINNER, WORK, WSOL, X BIO, XPG, XYZ, YGG, YONG, ZAA

Explanations

Companies participating in Thailand's Private Sector Collective Action Coalition Against Corruption programme (Thai CAC) under Thai Institute of Directors (as of May 2, 2025) are categorised into: companies that have declared their intention to join CAC, and companies certified by CAC.