

วันที่ 12 มิถุนายน 2567

GLOBAL Morning Routine

 Innovest^x Research





MARKET color

บทสรุป

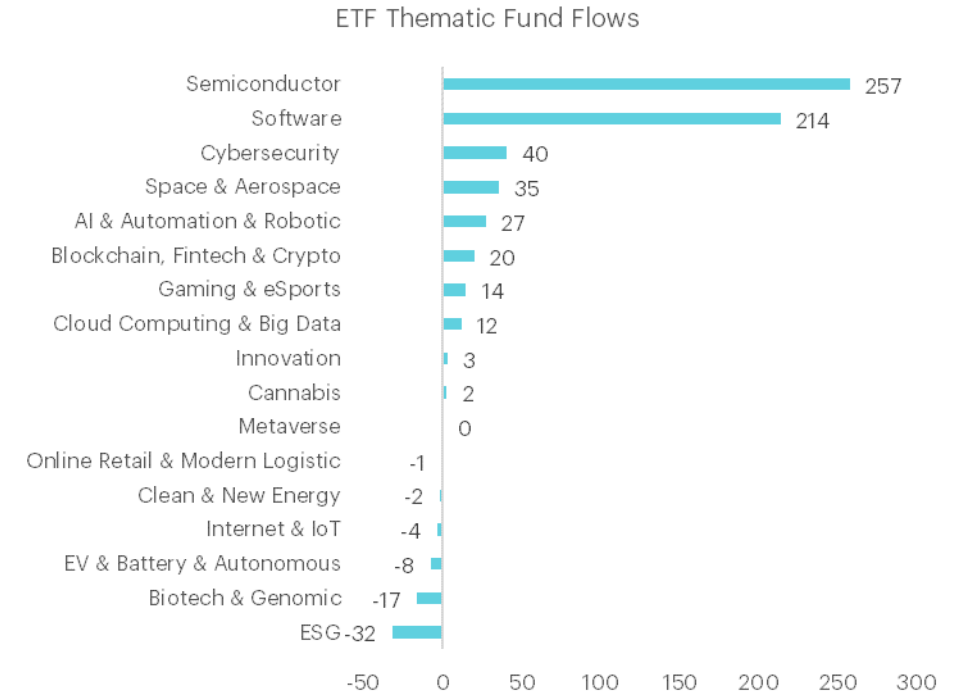
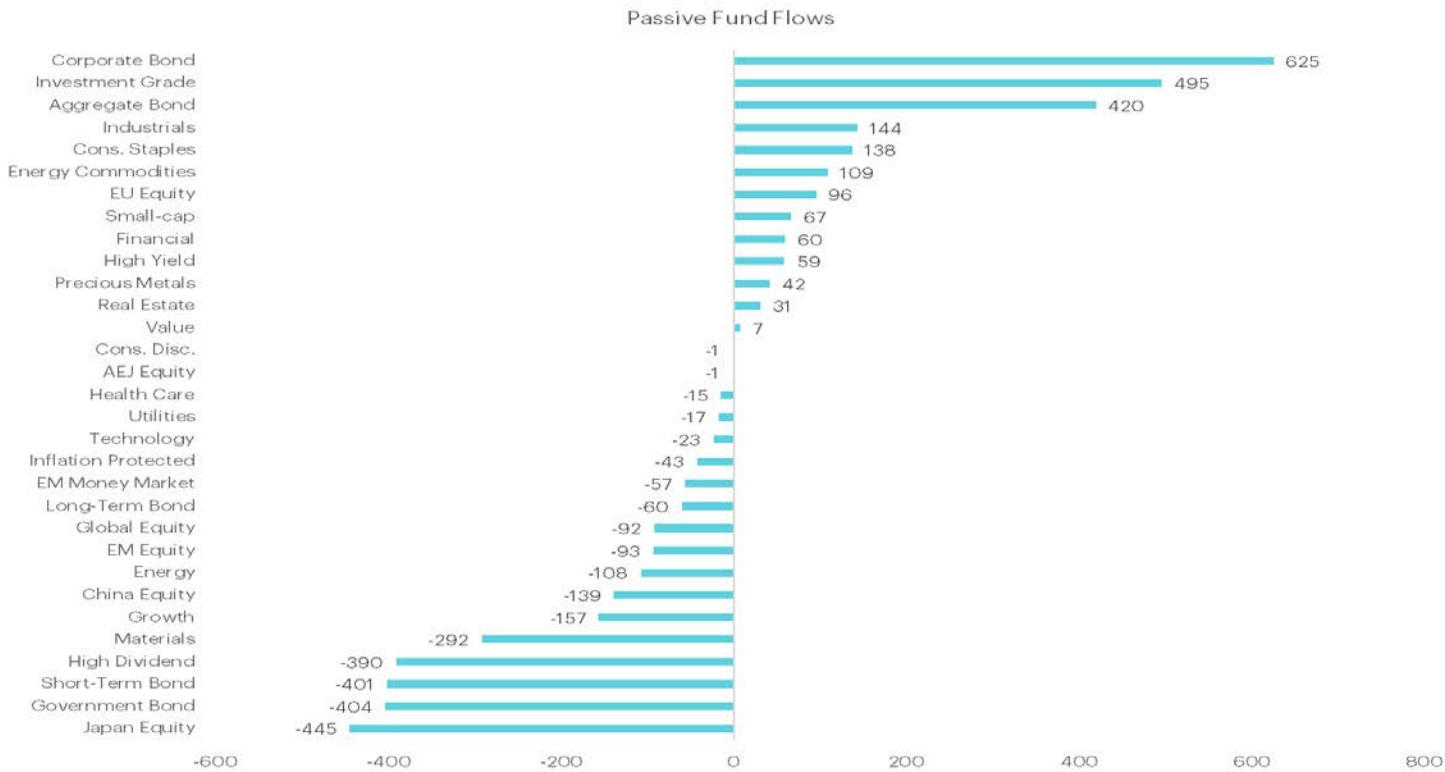
- ตลาดหุ้นทั่วโลกทรงตัว โดยทางฝั่งเอเชียยังคงมีแรงกดดันจากการฟื้นตัวที่ไม่สม่ำเสมอ ขณะที่ยุโรปปรับลงหลังกังวลต่อภาพความไม่แน่นอนทางการเมืองในฝรั่งเศส ส่วนในสหรัฐฯ ยังปรับตัวได้ดีหลังตลาดยังคงมีความคาดหวังต่อการปรับลดดอกเบี้ยของ Fed และการปรับตัวขึ้นของหุ้นใหญ่อย่าง AAPL ช่วยหนุนตลาดได้เช่นกัน
- กระแสเงินในวันที่ 10 มิ.ย. 2024 1) กระแสเงินในตราสารหนี้ผันผวน ตลาดกลับมาซื้อในตราสารหนี้ค่อนข้างหนาแน่นหลังตัวเลขการจ้างงานและการผลิตชะลอตัวลงมากกว่าที่คาด 2) มีแรงขายทำกำไรในตลาด EM หลังในช่วงที่ผ่านมาปรับตัวเพิ่มขึ้นดีจากแนวโน้มกำไรที่ฟื้นตัว ตลาดญี่ปุ่นกระแสเงินไหลออกเป็นผลจากค่าเงินเป็นสำคัญ นอกจากนี้มีแรงขายในตลาดหุ้นจีนมองเป็นเรื่องตัวเลขเศรษฐกิจที่ฟื้นตัวช้ากดดันซึ่งส่งผลให้กลุ่ม Materials ออกมาเป็นระยะ 3) กระแสเงินที่ไหลเข้าในกลุ่มเทคโนโลยีเริ่มชะลอตัวลงหลังราคาปรับตัวเพิ่มขึ้นแรงแต่ยังมีเงินไหลเข้า Semiconductor 4) มีแรงขายในหุ้นโลกโดยมองว่าเงินเป็นการเปลี่ยนกลุ่มเล่นไปยังตราสารหนี้จากความผันผวนของตลาดที่เพิ่มขึ้น 5) มีแรงขายในกลุ่มพลังงานจากท่าทีของกลุ่มโอเปคที่จะหยุดลดกำลังการผลิตและสถานการณ์ที่ตะวันออกกลางไม่รุนแรงขึ้น
- Oracle เผยงบ F4Q24 ดีกว่าคาดหลังการมุ่งธุรกิจ cloud infrastructure ที่ความต้องการยังคงแกร่งนั้นมีส่วนช่วยเร่งการเติบโตได้ดี รวมถึงช่วยเยียวยาแรงกดดันจากภาพกลุ่มซอฟต์แวร์ที่ชะลอตัวลงตามภาพ IT Spending ได้ ในระยะสั้น แนะนำลงทุนอย่างระมัดระวังหลังราคาหุ้นปรับขึ้นไปตอบสนองต่อภาพงบไปแล้ว แต่เชื่อว่าระยะถัดไปภาพการเติบโตยังคงดีใน FY25 และโดดเด่นนำกลุ่ม ทำให้เราแนะนำราคาหุ้นย่อตัวลงก่อนที่จะเข้าลงทุนเพื่อคาดหวังการเติบโตในระยะถัดไป
- ในเทศกาล Dragon Boat ของจีน ภาพรวมจำนวนนักท่องเที่ยวในประเทศเพิ่มขึ้น แต่การใช้จ่ายต่อคนยังน้อยกว่าปี 2019 ซึ่งภาพยังคงออกมาในทิศทางเดียวกันกับช่วงเทศกาลก่อน ภาพนี้สะท้อนได้ว่าการท่องเที่ยวยังคงเติบโตได้จากความต้องการที่ยืดหยุ่น ซึ่งในกลุ่มนี้เราชอบ TCOM แต่อย่างไรก็ดีอาจต้องระมัดระวังการใช้จ่ายที่ชะลอตัวลงในระยะสั้นซึ่งยังคงกดดันกลุ่ม Consumption ได้อยู่ เช่น YUMC
- รัฐบาลสหรัฐฯ กำลังพิจารณาเพิ่มข้อจำกัดการเข้าถึงเทคโนโลยีชิป AI ของจีน โดยมีเป้าหมายไปที่ชิปประเภท gate all-around (GAA) ซึ่งเป็นเทคโนโลยีการออกแบบชิปขั้นสูงที่จะช่วยให้ประมวลผลได้เร็วแรงยิ่งขึ้น เรามองว่าเป้าหมายของสหรัฐฯ คือการจำกัดความสามารถทางการแข่งขันของจีนและยกระดับการเข้าถึงชิปขั้นสูง ขณะที่เราประเมินว่ากลุ่มเซมิจะได้รับผลกระทบจำกัดหลังธุรกิจใหม่นี้ยังมีสัดส่วนไม่เยอะมาก รวมถึงอุปสงค์ AI นั้นไม่ได้มาจากประเทศจีนประเทศเดียว ทำให้ในภาพรวมกลุ่มเซมิยังคงมีการเติบโตจากธุรกิจอื่นซึ่งคาดว่าจะช่วยเยียวยาภาพการจำกัดการเข้าถึงชิปนี้ได้

สรุปผลตอบแทนรายชั้นสินทรัพย์

	Stock		Bond		Currency		Commodities	Price	%Chg DoD	Sector	%Chg DoD	Crypto Assets	%Chg DoD
	Index	(Local currency)	10-year Yield	%DoD (bps)	(vs USD)	%DoD							
Thailand	1,316.1	-0.2%	2.8	-0.7	36.7	-0.2%	Rubber	346.5	-2.8%	Financials	-1.5%	Solana	-6.7%
Singapore	3,309.2	-0.4%	3.3	-0.4	1.4	0.0%	Baltic Dry Index	1,831.0	-2.8%	Utilities	-0.8%	Cronos	-6.2%
Malaysia	1,611.5	-0.2%	3.9	0.5	4.7	-0.1%	Soybean meal	359.3	-2.4%	Materials	-0.8%	Chainlink	-5.1%
Indonesia	6,855.7	-1.0%	7.0	5.2	16,290.0	0.1%	Silver	29.3	-1.6%	Real Estate	-0.6%	Ethereum	-5.0%
Philippines	6,410.1	-0.8%	5.3	-1.6	58.7	-0.2%	Iron Ore	105.4	-1.6%	Industrials	-0.6%	Bitcoin Cash	-4.8%
Vietnam	1,284.4	-0.5%	2.7	0.0	25,443.0	0.1%	Rice	17.5	-1.0%	REIT	-0.6%	Dogecoin	-4.2%
India	34,539.5	0.2%	7.1	-0.3	83.6	0.1%	Soybean	1,178.0	-0.9%	Healthcare	-0.4%	Polygon	-4.1%
China	3,028.0	-0.8%	2.3	-0.5	7.3	0.1%	Copper	451.0	-0.7%	Energy	-0.4%	Cardano	-3.8%
Hong Kong	18,176.3	-1.0%	3.6	17.3	7.8	0.0%	Corn	449.5	-0.5%	Cons Disc	-0.3%	Litecoin	-3.4%
Japan	39,134.8	0.2%	1.0	-1.7	157.1	0.1%	Coffee	220.6	-0.4%	Cons Staples	-0.3%	Bitcoin	-3.3%
South Korea	2,705.3	0.2%	3.4	-1.6	1,378.3	0.2%	Gold	2,317.0	0.3%	ICT	0.2%	XRP	-3.1%
Taiwan	21,792.1	-0.3%	1.6	1.5	32.4	0.5%	EU Coal	118.6	0.3%	IT	1.3%	Avalanche	-2.3%
Australia	8,005.9	-1.3%	4.3	10.4	1.5	0.1%	Oil - Brent	81.9	0.4%			Polkadot	-2.0%
UK	8,147.8	-1.0%	4.3	-5.4	0.8	-0.1%	Sugar	18.8	0.9%			TRON	-0.9%
Germany	18,369.9	-0.7%	2.6	-4.8	1.8	0.2%	Cotton	72.7	1.3%	Style/Basket	%Chg DoD		
France	7,789.2	-1.3%	3.2	0.6	6.1	0.2%	EU Gas	34.5	1.8%	Rate Sensitive	-1.3%		
Russia	3,171.1	-0.3%	13.9	-2.0	118.7	na	Wheat	626.5	3.1%	Value	-1.0%	ETF	%Chg
Italy	33,874.5	-1.9%	4.1	-0.1	1,802.8	0.2%	Natural Gas	3.1	7.7%	Small	-1.0%	Thematics	DoD
Spain	11,175.5	-1.6%	3.4	-2.8	154.9	0.2%			Asset Sensitive	-0.9%	EV	-1.1%	
Greece	1,448.8	-0.7%	3.8	-0.1	317.3	0.2%			High Dividend	-0.8%	ESG	-0.3%	
US	5,375.3	0.3%	4.4	-6.3	105.2	0.1%	Fixed Income	%Chg DoD	Domestic	-0.7%	Innovation	0.0%	
Canada	21,887.3	-0.8%	3.5	-2.9	1.4	0.0%	Global Investment Grade	-0.2%	Low vol	-0.7%	Gaming	0.1%	
Mexico	53,134.1	0.0%	6.1	-4.1	18.6	1.8%	Global Treasury	0.1%	Large	-0.6%	Clean Energy	0.3%	
Brazil	121,635.1	0.7%	10.5	0.0	5.4	0.2%	Global HY	0.1%	High Beta	-0.5%	Cybersecurity	0.4%	
Argentina	1,544,869.3	-2.0%	6.1	-0.2	902.1	0.0%	Thai Govt bond - 10yr	0.2%	Defensive	-0.4%	Cloud & Big Data	0.4%	
World		-0.1%					Global Inflation-linked	0.3%	Commodities	-0.3%	Metaverse	0.5%	
DM		-0.1%					U.S. Treasury	0.4%	Global Cyclical	-0.3%	Semiconductor	0.7%	
EM		-0.4%							Growth	-0.2%	Genomic	0.8%	

Source: Bloomberg, InnovestX

กระแสเงินไหลเข้าตราสารหนี้หนาแน่น



Source: Bloomberg, InnoVestX

กระแสเงินในวันที่ 10 มิ.ย. 2024 1) กระแสเงินในตราสารหนี้ผันผวน ตลาดกลับมาซื้อในตราสารหนี้ค่อนข้างหนาแน่นหลังตัวเลขการจ้างงานและการผลิตชะลอตัวลงมากกว่าที่คาด 2) มีแรงขายทำกำไรในตลาด EM หลังในช่วงที่ผ่านมาปรับตัวเพิ่มขึ้นดีจากแนวโน้มกำไรที่ฟื้นตัว ตลาดญี่ปุ่นกระแสเงินไหลออกเป็นผลจากค่าเงินเป็นสำคัญ นอกจากนี้มีแรงขายในตลาดหุ้นจีนมองเป็นเรื่องตัวเลขเศรษฐกิจที่ฟื้นตัวช้ากดดันซึ่งส่งผลให้กลุ่ม Materials ออกมาเป็นระยะ 3) กระแสเงินที่ไหลเข้าในกลุ่มเทคโนโลยีเริ่มชะลอตัวลงหลังราคาปรับตัวเพิ่มขึ้นแรงแต่ยังมีเงินไหลเข้า Semiconductor 4) มีแรงขายในหุ้นโลกโดยมองว่าเงินเป็นการเปลี่ยนกลุ่มเล่นไปยังตราสารหนี้จากความผันผวนของตลาดที่เพิ่มขึ้น 5) มีแรงขายในกลุ่มพลังงานจากท่าทีของกลุ่มโอเปคที่จะหยุดลดกำลังการผลิตและสถานการณ์ที่ตะวันออกกลางไม่รุนแรงขึ้น

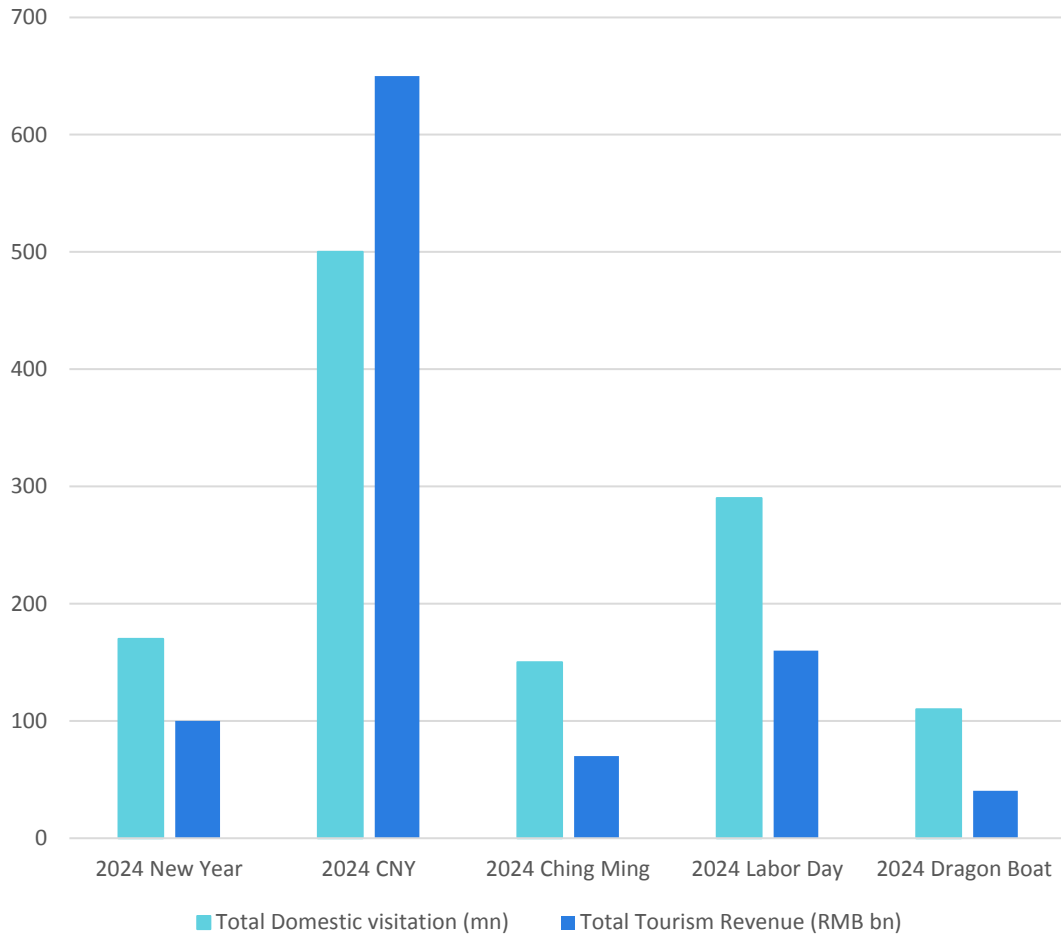
ORCL งบแกร่งและแนวโน้มเติบโตดีสวนทางกลุ่ม

ORACLE CORPORATION										
FISCAL 2024 FINANCIAL RESULTS										
SUPPLEMENTAL ANALYSIS OF GAAP REVENUES (1)										
(\$ in millions)										
	Fiscal 2023					Fiscal 2024				
	Q1	Q2	Q3	Q4	TOTAL	Q1	Q2	Q3	Q4	TOTAL
REVENUES BY OFFERINGS										
Cloud services	\$ 3,579	\$ 3,813	\$ 4,053	\$ 4,437	\$ 15,881	\$ 4,635	\$ 4,775	\$ 5,054	\$ 5,311	\$ 19,774
License support	4,838	4,785	4,870	4,933	19,426	4,912	4,864	4,909	4,923	19,609
Cloud services and license support	8,417	8,598	8,923	9,370	35,307	9,547	9,639	9,963	10,234	39,383
Cloud license and on-premise license	904	1,435	1,288	2,152	5,779	809	1,178	1,256	1,838	5,081
Hardware	763	850	811	850	3,274	714	756	754	842	3,066
Services	1,361	1,392	1,376	1,465	5,594	1,383	1,368	1,307	1,373	5,431
Total revenues	\$ 11,445	\$ 12,275	\$ 12,398	\$ 13,837	\$ 49,954	\$ 12,453	\$ 12,941	\$ 13,280	\$ 14,287	\$ 52,961
AS REPORTED REVENUE GROWTH RATES										
Cloud services	45%	43%	45%	54%	47%	30%	25%	25%	20%	25%
License support	(1%)	(2%)	0%	4%	0%	2%	2%	1%	0%	1%
Cloud services and license support	14%	14%	17%	23%	17%	13%	12%	12%	9%	12%
Cloud license and on-premise license	11%	16%	0%	(15%)	(2%)	(10%)	(18%)	(3%)	(15%)	(12%)
Hardware	0%	11%	2%	(1%)	3%	(6%)	(13%)	(7%)	(1%)	(6%)
Services	74%	74%	74%	76%	75%	2%	(2%)	(5%)	(6%)	(3%)
Total revenues	18%	18%	18%	17%	18%	9%	5%	7%	3%	6%
CONSTANT CURRENCY REVENUE GROWTH RATES (2)										
Cloud services	50%	48%	48%	55%	50%	29%	24%	24%	20%	24%
License support	4%	4%	3%	6%	4%	0%	0%	1%	1%	0%
Cloud services and license support	20%	20%	20%	25%	21%	12%	11%	11%	10%	11%
Cloud license and on-premise license	19%	23%	4%	(14%)	2%	(11%)	(19%)	(3%)	(14%)	(12%)
Hardware	5%	16%	4%	1%	6%	(8%)	(12%)	(7%)	0%	(7%)
Services	84%	83%	80%	78%	81%	1%	(3%)	(5%)	(6%)	(3%)
Total revenues	23%	25%	21%	18%	22%	8%	4%	7%	4%	6%
CLOUD SERVICES AND LICENSE SUPPORT REVENUES BY ECOSYSTEM										
Applications cloud services and license support	\$ 4,016	\$ 4,080	\$ 4,166	\$ 4,390	\$ 16,651	\$ 4,471	\$ 4,474	\$ 4,584	\$ 4,642	\$ 18,172
Infrastructure cloud services and license support	4,401	4,518	4,757	4,980	18,656	5,076	5,165	5,379	5,592	21,211
Total cloud services and license support revenues	\$ 8,417	\$ 8,598	\$ 8,923	\$ 9,370	\$ 35,307	\$ 9,547	\$ 9,639	\$ 9,963	\$ 10,234	\$ 39,383
AS REPORTED REVENUE GROWTH RATES										
Applications cloud services and license support	32%	30%	31%	36%	32%	11%	10%	10%	6%	9%
Infrastructure cloud services and license support	2%	3%	7%	14%	6%	15%	14%	13%	12%	14%
Total cloud services and license support revenues	14%	14%	17%	23%	17%	13%	12%	12%	9%	12%
CONSTANT CURRENCY REVENUE GROWTH RATES (2)										
Applications cloud services and license support	37%	35%	33%	37%	35%	11%	9%	10%	6%	9%
Infrastructure cloud services and license support	7%	9%	10%	15%	10%	14%	12%	13%	13%	13%
Total cloud services and license support revenues	20%	20%	20%	25%	21%	12%	11%	11%	10%	11%
GEOGRAPHIC REVENUES										
Americas	\$ 7,192	\$ 7,786	\$ 7,671	\$ 8,577	\$ 31,226	\$ 7,841	\$ 8,067	\$ 8,270	\$ 8,945	\$ 33,122
Europe/Middle East/Africa	2,691	2,895	3,067	3,457	12,109	3,005	3,170	3,316	3,539	13,030
Asia Pacific	1,562	1,594	1,660	1,803	6,619	1,607	1,704	1,694	1,803	6,809
Total revenues	\$ 11,445	\$ 12,275	\$ 12,398	\$ 13,837	\$ 49,954	\$ 12,453	\$ 12,941	\$ 13,280	\$ 14,287	\$ 52,961

- Oracle เฝยงบ F4Q24 ดีกว่าคาดในส่วนยอดจงบรวมเพิ่มขึ้น 44%YoY และธุรกิจคลาวด์ที่เติบโตกว่า 42%YoY หนุนจากความต้องการ AI เพิ่มขึ้น
- อย่างไรก็ดี 1) รายได้และกำไรออกมาต่ำกว่าคาด 2) ธุรกิจซอฟต์แวร์ชะลอตัวตามอูตฯ 3) ธุรกิจ Cerner ที่บริษัทได้เข้าซื้อกิจการไปในช่วงปีก่อนยังคงกดดันแนวโน้มการเติบโตในปีนี้อาจ 2%
- บริษัทคาดรายได้จะเพิ่มขึ้นสองหลักในปี 25 หนุนจากความต้องการ AI ที่ยังคงแกร่ง พร้อมในปี 25 การเติบโตจะเร่งตัวขึ้นและธุรกิจคลาวด์จะโตกว่า 50%
- เรามองว่าราคาหุ้นที่ปรับตัวขึ้นมาตอบสนองต่อภาพงบและคาดการณ์ที่ดีนั้นค่อนข้างสมเหตุสมผลหลังมองการมุ่งธุรกิจ cloud infrastructure ที่ความต้องการยังคงแกร่งนั้นมีส่วนช่วยเร่งการเติบโตได้ดี รวมถึงช่วยเยียวยาแรงกดดันจากภาพกลุ่มซอฟต์แวร์ที่ชะลอตัวลงตามภาพ IT Spending ได้
- ภาพนี้ทำให้เรามองว่าในระยะสั้น แนะลงทุนอย่างระมัดระวังหลังราคาหุ้นปรับขึ้นไปพอสมควรแล้ว แต่เชื่อว่าระยะถัดไปภาพการเติบโตยังคงดีใน FY25 ทำให้เราแนะนำราคาหุ้นย่อตัวลงก่อนที่จะเข้าลงทุนเพื่อคาดหวังการเติบโตในระยะถัดไป
- อ่านมุมมองเพิ่มเติมได้ใน Offshore stock update

การท่องเที่ยวฟื้นตัว แต่การใช้จ่ายต่อหัวลดลง

Chinese holiday tourism data in 2024

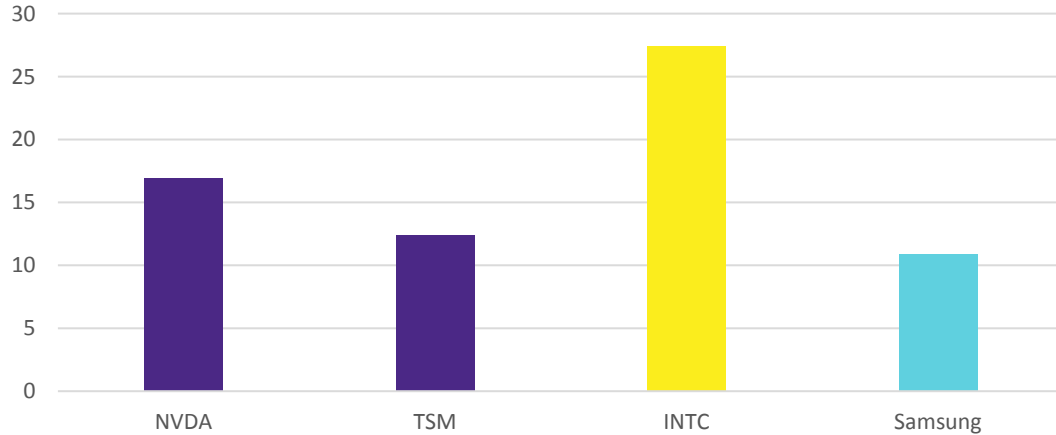


Source: Bloomberg, InnovestX, Company Website

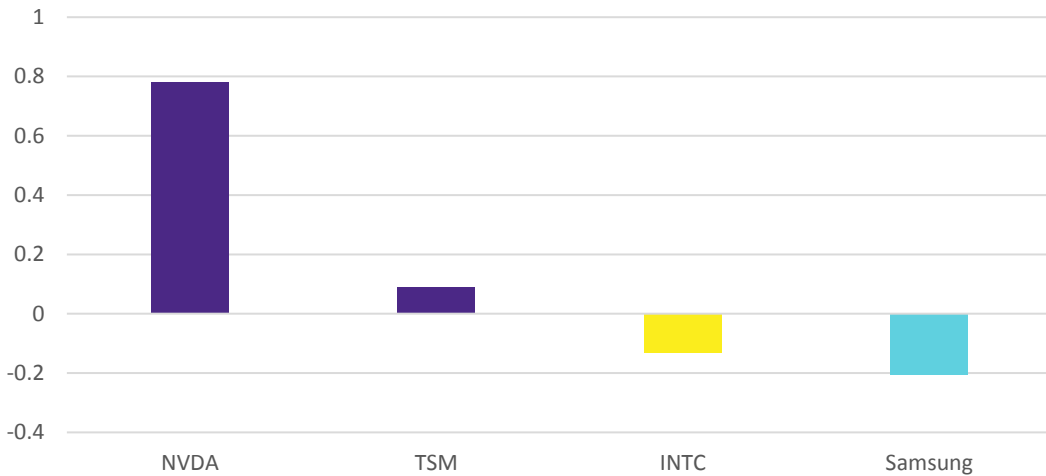
- ในเทศกาล Dragon Boat ของจีน ภาพรวมจำนวนนักท่องเที่ยวภายในประเทศเพิ่มขึ้น แต่การใช้จ่ายต่อคนยังน้อยกว่าปี 2019 ซึ่งภาพยังคงออกมาในทิศทางเดียวกันกับช่วงเทศกาลก่อนหน้า
- Traffic ในประเทศเพิ่มขึ้น 6.3%YoY และการใช้จ่ายด้านท่องเที่ยวภายในประเทศเพิ่มขึ้น 8.1%YoY แต่อย่างไรก็ดีการใช้จ่ายเฉลี่ยต่อนักท่องเที่ยวหดตัวลง 12.3% จากปี 2019
- เราประเมินว่าการใช้จ่ายของผู้บริโภคที่ชะลอตัวลงเป็นผลจาก 1) นักท่องเที่ยวยังระมัดระวังการใช้จ่ายมากขึ้น 2) เทรนด์การท่องเที่ยวไปยังเมืองรองและแพคเกจทัวร์ราคาประหยัดเติบโต โดยข้อมูลจาก Trip.com และ Tongcheng Travel ยังชี้ให้เห็นว่าการเดินทางในบริเวณใกล้เคียงยังคงเป็นตัวเลือกหลักสำหรับวันหยุดระยะสั้น 3) ภาพรวมนี้เป็นผลกระทบจากภาวะเศรษฐกิจที่ยังไม่ฟื้นตัวเต็มที่ เช่น ตลาดอสังหาริมทรัพย์ที่ซบเซา
- ทางรัฐบาลจีนยังพยายามกระตุ้นการใช้จ่าย เช่น โปรแกรมแลกเปลี่ยนเครื่องใช้ไฟฟ้าเก่า
- ในระยะถัดไปเราเฝ้าติดตามทิศทางฟื้นตัวของตัวเลขการท่องเที่ยวในช่วงเทศกาลตรุษจีนซึ่งเป็นช่วงท่องเที่ยวสำคัญที่จะบอกแนวโน้มกำลังซื้อได้ชัดเจนมากขึ้น
- ภาพรวมเราประเมินว่าการฟื้นตัวของเศรษฐกิจจีนจะยังคงเป็นไปอย่างช้าๆโดยจะมีแรงหนุนจากการกระตุ้นเศรษฐกิจของทางการจีนเป็นส่วนใหญ่ นอกจากนี้ภาพนี้สะท้อนได้ว่าการท่องเที่ยวยังคงเติบโตได้จากความต้องการที่ยืดหยุ่น ซึ่งในกลุ่มนี้เราชอบ TCOM แต่อย่างไรก็ดีอาจต้องระวังการใช้จ่ายที่ชะลอตัวลงในระยะสั้นซึ่งยังคงกดดันกลุ่ม Consumption ได้อยู่ เช่น YUMC

ทางการสหรัฐฯ เล็งจำกัดชิปจีนต่อเนื่อง

China revenue generated portion



China revenue growth trend (%YoY)



- รัฐบาลสหรัฐฯ กำลังพิจารณาเพิ่มข้อจำกัดการเข้าถึงเทคโนโลยีชิป AI ของจีน โดยมีเป้าหมายไปที่ฮาร์ดแวร์รุ่นใหม่ที่ยังวางจำหน่าย
- ทางการสหรัฐฯ จะมุ่งเน้นจำกัดชิปประเภท gate all-around (GAA) ซึ่งเป็นเทคโนโลยีการออกแบบชิปขั้นสูงที่จะช่วยให้ประมวลผลได้เร็วแรงยิ่งขึ้น
- ขณะนี้ปัจจุบันยังไม่มีมาตรการตัดสินใจขั้นสุดท้ายว่าจะมีการออกกฎข้อจำกัดนี้หรือไม่ และขอบเขตของกฎจะครอบคลุมไปถึงส่วนไหนบ้าง
- เรามองว่าเป้าหมายของสหรัฐฯ คือการทำให้จีนประกอบระบบคอมพิวเตอร์ที่ซับซ้อนซึ่งจำเป็นสำหรับการสร้างและใช้งานโมเดล AI ได้ยากลำบากขึ้นเพื่อลดความสามารถทางการแข่งขันของจีนและยกระดับการเข้าถึงชิปขั้นสูง
- ขณะที่เราประเมินว่ากลุ่มเซมิฯ จะได้รับผลกระทบ แต่ค่อนข้างจำกัดหลังธุรกิจใหม่นี้ยังมีสัดส่วนไม่เยอะมาก โดย TSM INTC AMD TSM Samsung มีแผนที่จะเตรียมผลิตชิป GAA ในปีหน้า ซึ่งลายบริษัทในตอนนี้ยังคงปรับตัวมุ่งธุรกิจอื่น รวมถึงอุปสงค์ AI นั้นไม่ได้มาจากประเทศจีนประเทศเดียว ทำให้ในภาพรวมกลุ่มเซมิฯ ยังคงมีการเติบโตจากธุรกิจอื่นซึ่งคาดว่าจะช่วยเยียวยาภาพการจำกัดการเข้าถึงชิปนี้ได้
- ในกลุ่มเซมิฯ เราเชื่อว่าภาพการฟื้นตัวยังคงไปต่อในปี 24 หลังอุปสงค์ AI ยังแกร่งและภาพ PC ฟื้นตัว อย่างไรก็ดีด้วยราคาที่ปรับขึ้นมาแรง ทำให้เราแนะนำจังหวะราคาหุ้นเซมิฯ ย่อตัวลงมากกว่านี้ถึงเข้าลงทุน ซึ่งในช่วงนี้อาจหันไปมองกลุ่มที่มีแนวโน้มฟื้นตัวแต่ราคาหุ้นยังไม่ปรับขึ้นไปมาก เช่น พวก PC อย่าง Dell หรือ AAPL

Source: Bloomberg, InnovestX, Company Website

ข้อมูลหุ้นที่เกี่ยวข้องในฉบับนี้

	Currency	Current price (Local Currency)	Beta	Analyst Rating	Average Target Price	Upside	QTD Performance	MTD Performance	Growth FY22F	Growth FY23F	P/E FY23F	P/B FY23F	Div Yield FY23F	Net D/E	กรอบราคาจากมุมมองด้านเทคนิค	
															แนวรับ	แนวต้าน
Oracle Corp	USD	123.9	1.1	4.1	142.3	15%	5.7%	-1.4%	34%	14%	17.4	11.5	1.5	54.7	117.7	127.4
Apple Inc	USD	193.1	1.1	4.1	205.1	6%	0.5%	12.6%	9%	5%	26.8	40.5	0.6	-0.6	186	197
Taiwan Semiconductor Manufactu	USD	168.2	1.1	4.8	164.6	-2%	11.3%	23.6%	24%	20%	22.4	5.6	1.6	-0.2	145.7	166.4
Dell Technologies Inc	USD	132.5	1.3	4.4	161.2	22%	-5.1%	16.1%	18%	16%	14.5	29.1	1.5	NA	118.7	173.3
Advanced Micro Devices Inc	USD	160.3	1.5	4.6	188.7	18%	-3.9%	-11.2%	58%	31%	29.1	4.2	0.0	0.0	153.7	173.2
NVIDIA Corp	USD	121.8	1.6	4.7	125.6	3%	11.1%	34.8%	33%	16%	34.0	19.2	0.0	-0.3	83.4	129.1
Trip.com Group Ltd	USD	51	0.5	4.9	67.1	31%	-0.8%	16.4%	14%	15%	14.9	1.6	0.0	-0.1	48.8	57.6
Yum China Holdings Inc	HKD	10.8	0.7	4.8	12.7	18%	-3.7%	19.1%	35%	20%	9.7	2.3	4.0	0.5	9.7	12.2

คำแนะนำ

Apple
Trip.com

มอง Downside จำกัดแล้วและเชื่อว่าใน 2H24 จะฟื้นตัวดีจากการออกสินค้าใหม่และการพัฒนาระบบ AI เข้าไปในบริการและผลิตภัณฑ์ของบริษัท
มองยังคงมีแรงหนุนจากความต้องการท่องเที่ยวในจีนที่มีความยืดหยุ่น

Bloomberg
Target Price

205.8 USD
67.1 USD

Source: Bloomberg, Morningstar, InnovestX

- **Follow us**



Innovestx

 **@innovestx**



ทีมผู้จัดทำ

Global Morning Routine

 InnovestX Research



สิริชัย ดวงรัตนดงยา

นักกลยุทธ์อาวุโสตลาดหุ้นไทยและต่างประเทศ
ฝ่ายกลยุทธ์การลงทุน



ธนาดี รัตนแสง

ผู้ช่วยนักวิเคราะห์

Disclaimer

ข้อมูลในรายงานนี้เป็นข้อมูลที่มีการเปิดเผยต่อสาธารณะ ซึ่งนักลงทุนสามารถเข้าถึงได้โดยทั่วไป และเป็นข้อมูลที่เชื่อว่าน่าเชื่อถือได้ แต่ทั้งนี้ บริษัทหลักทรัพย์ อินโนเวสต์ เอกซ์ จำกัด (“บริษัท”) มิได้ยืนยันหรือรับรองถึงความถูกต้อง หรือ สมบูรณ์ของข้อมูลดังกล่าวแต่อย่างใด ความคิดเห็นที่ปรากฏอยู่ในรายงานนี้เป็นเพียงการนำเสนอในมุมมองของบริษัท และเป็นความคิดเห็น ณ วันที่ที่ปรากฏในรายงานเท่านั้น ซึ่งอาจเปลี่ยนแปลงได้ภายหลังวันดังกล่าว โดยบริษัทไม่จำเป็นต้องแจ้งให้สาธารณชน หรือนักลงทุนทราบ รายงานนี้จัดทำขึ้นเพื่อเผยแพร่ข้อมูลให้นักลงทุนเท่านั้น บริษัทไม่รับผิดชอบต่อการนำข้อมูลหรือความคิดเห็นใดๆ ไปใช้ในทุกรณณ์ ดังนั้นนักลงทุนจึงควรใช้ดุลพินิจในการพิจารณาตัดสินใจ ก่อนการลงทุน นอกจากนี้ บริษัท และ/หรือ บริษัทในเครือของบริษัทอาจมีส่วนเกี่ยวข้องหรือผลประโยชน์ใดๆ กับบริษัทใดๆ ที่ถูกกล่าวถึงในรายงานนี้ก็ได้

บริษัทหลักทรัพย์ อินโนเวสต์ เอกซ์ จำกัด (“INVX”) เป็นบริษัทย่อยที่บริษัท เอสซีบี เอกซ์ จำกัด (มหาชน) (“เอสซีบี เอกซ์”) เป็นผู้ถือหุ้นรายใหญ่แต่เพียงผู้เดียว และธนาคารไทยพาณิชย์ จำกัด (มหาชน) (“ธนาคารฯ”) เป็นบริษัทย่อยที่เอสซีบี เอกซ์ เป็นผู้ถือหุ้นรายใหญ่ ข้อมูลใด ๆ ก็เกี่ยวข้องกัธนาคารฯ มีวัตถุประสงค์เพื่อใช้ในการเปรียบเทียบเท่านั้น

เอกสารฉบับนี้จัดทำโดย บริษัทหลักทรัพย์ อินโนเวสต์ เอกซ์ จำกัด (“INVX”) ซึ่งมี บริษัท เอสซีบี เอกซ์ จำกัด (มหาชน) (“เอสซีบี เอกซ์”) เป็นผู้ถือหุ้นรายใหญ่ โดยธนาคารไทยพาณิชย์ จำกัด (มหาชน) (“ธนาคารฯ”) ซึ่งเป็นบริษัทย่อยที่เอสซีบี เอกซ์ เป็นผู้ถือหุ้นรายใหญ่ เป็นที่ปรึกษาทางการเงินสำหรับธุรกรรมใด ๆ ของ ทรัสต์เพื่อการลงทุนในสิทธิการเช่าอสังหาริมทรัพย์ แอล เอช โฮเทล ความเห็น ข่าว บทวิจัย บทวิเคราะห์ ราคา ข้อความ การคาดการณ์ การประเมิน และ/หรือ ข้อมูลอื่นที่ระบุในเอกสารฉบับนี้ (“ข้อมูล”) มีวัตถุประสงค์เพื่อใช้เป็นข้อมูลทั่วไปเท่านั้น และไม่อาจตีความได้ว่าเป็นการให้คำแนะนำแก่บุคคลใดๆ หรือเป็นการเสนอซื้อ หรือเสนอขาย หรือชักชวนให้เสนอซื้อหรือเสนอขายหลักทรัพย์ โดย INVX และ/หรือกรรมการ พนักงาน และลูกจ้างของ INVX ย่อมไม่ต้องรับผิดชอบความเสียหายใดๆ ทั้งความเสียหายทางตรง ความเสียหายทางอ้อม ความเสียหายจากการผิดสัญญา หรือความเสียหายอันสืบเนื่อง อันเป็นผลมาจากการใช้หรือการ เชื่อถือต่อการใช้ข้อมูล ทั้งนี้ รวมถึงแต่ไม่จำกัดเพียงการสูญเสียผลกำไร นักลงทุนพึงใช้ข้อมูลในเอกสารฉบับนี้ประกอบข้อมูลและความเห็นอื่นๆ รวมถึงพิจารณาของตนในการตัดสินใจลงทุน ข้อมูลในเอกสารฉบับนี้จัดทำขึ้นจาก แหล่งข้อมูลที่ INVX เห็นว่าน่าเชื่อถือ โดย INVX ไม่รับรองถึงความถูกต้อง สมบูรณ์ และ/หรือ ครบถ้วนของข้อมูลดังกล่าว

INVX สงวนสิทธิในการใช้ดุลพินิจของตนแต่เพียงผู้เดียวในการแก้ไขเพิ่มเติมข้อมูลเป็นครั้งคราวโดยไม่ต้องบอกกล่าว เอกสารฉบับนี้จัดส่งให้แก่เฉพาะบุคคลที่กำหนดเท่านั้น และห้ามมิให้มีการทำซ้ำ ดัดแปลง เผยแพร่ ขยาย จำหน่าย พิมพ์ซ้ำ ส่งต่อ หรือแสวงหาประโยชน์ในเชิงพาณิชย์ไม่ว่าในลักษณะใดๆ เว้นแต่จะได้รับอนุญาตเป็นลายลักษณ์อักษรจาก INVX ก่อน

การซื้อขายฟิวเจอร์สและออปชั่น (Futures and Options) มีความเสี่ยงสูงที่อาจก่อให้เกิดผลขาดทุนอย่างมีนัยสำคัญ จึงไม่เหมาะสมกับบุคคลทุกคน ทั้งนี้ ก่อนการตัดสินใจซื้อขายฟิวเจอร์สและออปชั่น ท่านควรพิจารณาถึงฐานะทางการเงิน วัตถุประสงค์ในการลงทุน ประสบการณ์ในการลงทุนของท่าน ตลอดจนความเสี่ยงที่ท่านสามารถยอมรับได้อย่างรอบคอบ เนื่องจากมีความเป็นไปได้ที่ท่านอาจสูญเสียเงินลงทุนมากกว่าเงินลงทุนเริ่มแรก ท่านควรพิจารณาถึงความเสี่ยง ทั้งหมดที่อาจเกิดขึ้นจากการซื้อขายฟิวเจอร์สและออปชั่น และท่านควรตัดสินใจลงทุนด้วยตนเอง และ/หรือ ในกรณีที่มีข้อสงสัย ท่านควรขอคำแนะนำจากที่ปรึกษาทางการลงทุน

เอกสารฉบับนี้จัดส่งให้กับเฉพาะบุคคลที่กำหนด (intended recipient) เท่านั้น และห้ามมิให้ผู้ใดนำข้อมูลในเอกสารฉบับนี้ไปทำซ้ำ ส่งต่อ เผยแพร่ ขยาย จำหน่าย คัดลอก นำออกแสดง หรือนำไปแสวงหาประโยชน์ในเชิงพาณิชย์ ไม่ว่าด้วยวิธีการ ใด ๆ โดยไม่ได้รับอนุญาตเป็นลายลักษณ์อักษรจาก INVX เป็นการล่วงหน้า

© สงวนลิขสิทธิ์ 2565 บริษัทหลักทรัพย์ อินโนเวสต์ เอกซ์ จำกัด

CG Rating 2023 Companies with CG Rating

Companies with Excellent CG Scoring

7UP, AAV, ABM, ACE, ACG, ADB, ADD, ADVANC, AEONTS, AF, AGE, AH, AHC, AIRA, AIT, AJ, AKP, AKR, ALLA, ALT, AMA, AMARIN, AMATA, AMATAV, ANAN, AOT, AP, APCO, APCS, ARIP, ARROW, ASEFA, ASK, ASP, ASW, ATP30, AUCTION, AWC, AYUD, B, BA, BAFS, BAM, BANPU, BAY, BBSI, BBIK, BBL, BC, BCH, BCP, BCPG, BDMS, BEC, BEM, BEYOND, BGC, BGRIM, BH, BIZ, BJC, BJCHI, BKI, BLA, BOL, BPP, BRI, BROOK, BRR, BTS, BTW, BWG, BYD, CBG, CENTEL, CFRESH, CHASE, CHEWA, CHG, CHOW, CIMBT, CIVIL, CK, CKP, CM, CNT, COLOR, COM7, COTTO, CPALL, CPAXT, CPF, CPI, CPL, CPN, CPW, CRC, CRD, CSC, CSS, CV, DCC, DDD, DELTA, DEMCO, DMT, DOHOME, DRT, DUSIT, EA, EASTW, ECF, ECL, EE, EGCO, EPG, ERW, ETC, ETE, FE, FLOYD, FN, FPI, FPT, FSX, FVC, GBX, GC, GCAP, GENCO, GFPT, GGC, GLAND, GLOBAL, GPSC, GRAMMY, GULF, GUNKUL, HANA, HARN, HENG, HMPRO, HPT, HTC, ICC, ICHI, ICN, III, ILINK, ILM, IMH, IND, INET, INTUCH, IP, IRC, IRPC, ITC, ITEL, IVL, JAS, JTS, KBANK, KCC, KCE, KEX, KKP, KSL, KTB, KTC, KTMS, KUMWEL, KUN, LALIN, LANNA, LH, LHFG, LIT, LOXLEY, LPN, LRH, LST, M, MAJOR, MALEE, MATCH, MBK, MC, M-CHAI, MCOT, MEGA, MFC, MFEC, MILL, MINT, MONO, MOONG, MSC, MST, MTC, MTI, NC, NCH, NCL, NDR, NER, NKI, NOBLE, NRF, NTV, NVD, NWR, NYT, OCC, OISHI, ONEE, OR, ORI, OSP, OTO, PAF, PATO, PB, PCSGH, PDG, PDJ, PG, PHOL, PIMO, PJW, PLANB, PLAT, PLUS, PM, POLY, PORT, PPP, PPS, PR9, PRG, PRINC, PRM, PRTR, PSH, PSL, PT, PTC, PTT, PTTEP, PTTGC, Q-CON, QH, QTC, RATCH, RBF, RPH, RS, RT, S, S&J, SA, SABINA, SAK, SAMART, SAMTEL, SAPPE, SAT, SBNEXT, SC, SCB, SCC, SCCC, SCG, SCGP, SCM, SDC, SEAFCO, SEAOL, SECURE, SELIC, SENA, SENX, SFP, SFT, SGC, SGF, SGP, SHR, SICT, SIRI, SIS, SITHAI, SJWD, SKR, SM, SMP, SMT, SNC, SNNP, SNP, SO, SPALI, SPC, SPCG, SPI, SPRC, SR, SSC, SSF, SSSC, STA, STC, STEC, STGT, STI, SUC, SUN, SUSCO, SUTHA, SVI, SVT, SYMC, SYNEX, SYNTEC, TACC, TAE, TCAP, TCMC, TEAMG, TEGH, TFG, TFMAMA, TGE, TGH, THANA, THANI, THCOM, THIP, THRE, THREL, TIDLOR, TIPH, TISCO, TK, TKN, TKS, TKT, TLI, TM, TMC, TMD, TMT, TNDT, TNITY, TNL, TNR, TOA, TOG, TOP, TPBI, TPCS, TPIPL, TPIPP, TPS, TQM, TQR, TRT, TRUE, TRV, TSC, TSTE, TSTH, TTA, TTB, TTCL, TTW, TURTLE, TVDH, TVH, TVO, TVT, TWPC, UAC, UBE, UBIS, UKEM, UP, UPF, UPOIC, UV, VCOM, VGI, VIBHA, VIH, VL, WACOAL, WGE, WHA, WHAUP, WICE, WINMED, WINNER, XPG, YUASA, ZEN

Companies with Very Good CG Scoring

2S, A5, AAI, AIE, ALUCON, AMR, APURE, ARIN, AS, ASIA, ASIAN, ASIMAR, ASN, AURA, BR, BSBM, BTG, CEN, CGH, CH, CHIC, CI, CIG, CMC, COMAN, CSP, DOD, DPAINT, DV8, EFORL, EKH, ESSO, ESTAR, EVER, FORTH, FSMART, FTI, GEL, GPI, HEALTH, HUMAN, IFS, INSET, IT, J, JCHK, JDF, JKN, JMART, JUBILE, K, KCAR, KGI, KIAT, KISS, KK, KTIS, KWC, KWM, LDC, LEO, LHK, MACO, METCO, MICRO, MK, MVP, NCAP, NOVA, NTSC, PACO, PIN, PQS, PREB, PRI, PRIME, PROEN, PROS, PROUD, PSTC, PTECH, PYLON, RCL, SALEE, SANKO, SCI, SCN, SE, SE-ED, SFLEX, SINGER, SKN, SONIC, SORKON, SPVI, SSP, SST, STANLY, STP, SUPER, SVOA, SWC, TCC, TEKA, TFM, TMILL, TNP, TPLAS, TPOLY, TRC, TRU, TRUBB, TSE, VRANDA, WAVE, WFX, WIJK, WIN, WP, XO

Companies with Good CG Scoring

24CS, AMANAH, AMAR, AMC, APP, ASAP, BCT, BE8, BIG, BIOTEC, BLESS, BSM, BVG, CAZ, CCET, CHARAN, CHAYO, CHOTI, CITY, CMAN, CMR, CRANE, CWT, DHOUSE, DTCENT, EASON, FNS, FTE, GIFT, GJS, GTB, GTV, GYT, HL, HTECH, HYDRO, IIG, INGRS, INSURE, IRCP, ITD, ITNS, JCK, JMT, JR, JPCS, KGEN, KJL, L&E, LEE, MASTER, MBAX, MEB, MENA, META, MGT, MITSIB, MJD, MOSHI, MUD, NATION, NNCL, NPK, NSL, NV, OGC, PAF, PCC, PEACE, PICO, PK, PL, PLANET, PLE, PMTA, PPM, PRAKIT, PRAPAT, PRECHA, PRIN, PSG, RABBIT, READY, RUH, RSP, RWI, S11, SAAM, SAF, SAMCO, SAWAD, SCAP, SCP, SIAM, SKE, SKY, SMART, SMD, SMIT, SOLAR, SPA, STECH, STPI, SVR, TC, TCCC, TEAM, TFI, TIGER, TITLE, TKC, TMI, TNH, TPA, TPAC, TRITN, UBA, UMI, UMS, UTP, VARO, VPO, W, WARRIX, WORK, WPH, YONG, ZIGA

Corporate Governance Report

The material contained in this publication is for general information only and is not intended as advice on any of the matters discussed herein. Readers and others should perform their own independent analysis as to the accuracy or completeness or legality of such information. The Thai Institute of Directors, its officers, the authors and editor make no representation or warranty as to the accuracy, completeness or legality of any of the information contained herein. By accepting this document, each recipient agrees that the Thai Institute of Directors Association, its officers, the authors and editor shall not have any liability for any information contained in, or for any omission from, this publication.

The survey result is as of the date appearing in the Corporate Governance Report of Thai Listed Companies. As a result, the survey result may be changed after that date. InnovestX Securities Company Limited does not conform nor certify the accuracy of such survey result.

To recognize well performers, the list of companies attaining "Good", "Very Good" and "Excellent" levels of recognition (Not including listed companies qualified in the "no announcement of the results" clause from 1 January 2022 to 31 October 2023) is publicized.

¹OISHI was voluntarily delisted from the Stock Exchange of Thailand, effectively on September 6, 2023

²SFP was voluntarily delisted from the Stock Exchange of Thailand, effectively on July 19, 2023

³TCCC was voluntarily delisted from the Stock Exchange of Thailand effectively on August 25, 2023

Anti-corruption Progress Indicator

Certified (ได้รับรางวัล)

2S, 7UP, AAI, ADVANC, AF, AH, AI, AIE, AIRA, AJ, AKP, AMA, AMANAH, AMATA, AMATAV, AP, APCS, AS, ASIAN, ASK, ASP, AWC, AYUD, B, BAFS, BAM, BANPU, BAY, BBSI, BBL, BCH, BCP, BCPG, BE8, BEC, BEYOND, BGC, BGRIM, BKI, BLA, BPP, BRR, BSBM, BTC, BTS, BWG, CEN, CENTEL, CFRESH, CGH, CHEWA, CHOTI, CHOW, CIG, CIMBT, CM, CMC, COM7, CPALL, CPAXT, CPF, CPI, CPL, CPN, CPW, CRC, CSC, DCC, DELTA, DEMCO, DIMET, DOHOME, DRT, DUSIT, EA, EASTW, ECF, EGCO, EP, EPG, ERW, ESTAR, ETC, ETE, FNS, FPI, FPT, FSMART, FTE, GBX, GC, GCAP, GEL, GFPT, GGC, GJS, GPI, GPSC, GSTEEL, GULF, GUNKUL, HANA, HARN, HENG, HMPRO, HTC, ICC, ICHI, IFS, III, ILINK, ILM, INET, INOX, INSURE, INTUCH, IRPC, ITEL, IVL, JAS, JKN, JR, JTS, KASET, KBANK, KBS, KCAR, KCCAMC, KCE, KGEN, KGI, KKP, KSL, KTB, KTC, L&E, LANNA, LHFG, LHK, LPN, LRH, M, MAJOR, MALEE, MATCH, MBAX, MBK, MC, MCOT, META, MFC, MFEC, MILL, MINT, MONO, MOONG, MSC, MST, MTC, MTI, NATION, NCAP, NEP, NKI, NOBLE, NRF, NWR, OCC, OGC, OR, ORI, PAP, PATO, PB, PCSGH, PDG, PDJ, PG, PHOL, PIMO, PK, PL, PLANB, PLANET, PLAT, PM, PPP, PPM, PPS, PR9, PREB, PRG, PRINC, PRM, PROS, PSH, PSL, PSTC, PT, PTECH, PTG, PTT, PTTEP, PTTGC, PYLON, Q-CON, QH, QLT, QTC, RABBIT, RATCH, RML, RS, RWI, S&J, SAAM, SABINA, SAK, SAPPE, SAT, SC, SCC, SCCC, SCG, SCGP, SCM, SCN, SEAOL, SE-ED, SELIC, SENA, SGC, SGP, SIRI, SITHAI, SKR, SMIT, SMK, SMP, SNC, SNP, SORKON, SPACK, SPALI, SPC, SPI, SPRC, SRICHA, SSF, SSP, SSSC, SST, STA, STGT, STOWER, SUSCO, SVI, SYMC, SYNTEC, TAE, TAKUNI, TASC, TCAP, TCMC, TFG, TFI, TFMAMA, TGE, TGH, THANI, THCOM, THIP, THRE, THREL, TIDLOR, TIPCO, TISCO, TKS, TKT, TMD, TMILL, TMT, TNITY, TNL, TNP, TNR, TOG, TOP, TOPP, TPA, TPCS, TRT, TRU, TSC, TSI, TSTE, TSTH, TTA, TTB, TTCL, TU, TVDH, TVO, TWPC, UBE, UBIS, UEC, UKEM, UOBKH, UV, VCOM, VGI, VIH, WACOAL, WHA, WHAUP, WICE, WIJK, XO, YUASA, ZEN, ZIGA

Declared (ประกาศเจตนา)

ACE, ADB, ALT, AMC, ASW, BLAND, BTG, BYD, CAZ, CBG, CV, DEXON, DMT, EKH, FSX, GLOBAL, GREEN, ICN, IHL, ITC, J, JMART, JMT, LEO, LH, MENA, MITSIB, MODERN, NER, NEX, OSP, PEER, PLUS, POLY, PQS, PRIME, PROEN, PRTR, RBF, RT, SA, SANKO, SCB, SENX, SFLEX, SIS, SKE, SM, SVOA, TBN, TEGH, TIPH, TKN, TPAC, TPLAS, TQM, TRUE, W, WPH, XPG

N/A

24CS, 3K-BAT, A, A5, AAV, ABM, ACAP, ACC, ACG, ADD, ADVANCE, AEONTS, AFC, AGE, AHC, AIT, AJA, AKR, AKS, ALL, ALLA, ALPHAX, ALUCON, AMAR, AMARIN, AMR, ANAN, ANI, AOT, APCO, APEX, APO, APP, APURE, AQUA, ARIN, ARIP, ARROW, ASAP, ASEFA, ASIA, ASIMAR, ASN, ATP30, AU, AUCTION, AURA, B52, BA, BBIK, BC, BCT, BDMS, BEAUTY, BEM, BGT, BH, BIG, BIOTEC, BIS, BIZ, BJC, BJCHI, BKD, BKGI, BLC, BLESS, BLISS, BM, BOL, BPS, BR, BRI, BROCK, BSM, BSRC, BTNC, BTW, BUI, BVG, CCET, CCP, CEYE, CFARM, CGD, CH, CHARAN, CHASE, CHAYO, CHG, CHIC, CHO, CI, CITY, CIVIL, CK, CKP, CMAN, CMO, CMR, CNT, COCOLO, COLOR, COMAN, CPANEL, CPH, CPR, CPT, CRANE, CRD, CREDIT, CSP, CSR, CSS, CTW, CWT, D, DCON, DDD, DHOUSE, DITTO, DOD, DPAINT, DTCENT, DTICI, DV8, EASON, ECL, EE, EFORL, EMC, ETL, EURO, EVER, F&D, FANCY, FE, FLOYD, FMT, FN, FORTH, FTI, FVC, GABLE, GENCO, GFC, GIFT, GL, GLAND, GLOCON, GLOOLY, GRAMMY, GRAND, GSC, GTB, GTV, GYT, HEALTH, HFT, HL, HPT, HTECH, HUMAN, HYDRO, I2, IFEC, IIG, IMH, IND, INGRS, INSET, IP, IRC, IRCP, IT, ITD, ITNS, ITTHI, JAK, JCK, JCHK, JDF, JPARK, JSP, JUBILE, K, KAMART, KC, KCG, KCM, KDH, KEX, KIAT, KISS, KJL, KK, KKC, KLINIQU, KOOL, KTIS, KTMS, KUMWEL, KUN, KWC, KWI, KWM, KYE, LALIN, LDC, LEE, LIT, LOXLEY, LPH, LST, LTS, MAGURO, MANRIN, MASTER, MATI, MCA, M-CHAI, MCS, MDX, MEB, MEGA, METCO, MGC, MGI, MGT, MICRO, MIDA, MJD, MK, ML, MORE, MOSHI, MTW, MUD, MVP, NAM, NAT, NC, NCH, NCL, NDR, NEO, NETBAY, NEW, NEWS, NFC, NL, NNCL, NOK, NOVA, NPK, NSL, NTSC, NTV, NUSA, NV, NVD, NYT, OHTL, ONEE, ORN, PACE, PACO, PAF, PANEL, PCC, PEACE, PERM, PF, PHG, PICO, PIN, PJW, PLE, PLT, PMTA, POLAR, PORT, POST, PPM, PRAKIT, PRAPAT, PRECHA, PRI, PRIN, PRO, PROUD, PSG, PSP, PTC, PTL, QCTG, RAM, RCL, READY, RICHY, RJH, ROCK, ROCTEC, ROH, ROJNA, RP, RPC, RPH, RSP, S, S11, SABUY, SAF, SAFARI, SAFE, SALEE, SAM, SAMART, SAMCO, SAMTEL, SAUCE, SAV, SAWAD, SAWANG, SBNEXT, SCAP, SCGD, SCI, SCL, SCP, SDC, SE, SEAFCO, SECURE, SFT, SGF, SHANG, SHR, SIAM, SICT, SIMAT, SINGER, SINO, SISB, SJWD, SK, SKN, SKY, SLM, SLP, SMART, SMD, SMT, SNNP, SO, SOLAR, SONIC, SPA, SPCG, SPG, SPREME, SPVI, SQ, SR, SRS, SSC, STANLY, STARK, STC, STEC, STECH, STHAI, STI, STP, STPI, STX, SUC, SUN, SUPER, SUTHA, SVR, SVT, SWC, SYNEX, TACC, TAN, TAPAC, TC, TCC, TCJ, TCOAT, TEAM, TEAMG, TEKA, TERA, TFM, TGPRO, TH, THAI, THANA, THE, THG, THMUI, TIGER, TITLE, TK, TKC, TLI, TM, TMC, TMI, TMW, TNDT, TNH, TNPC, TOA, TPBI, TPCH, TPIPL, TPIPP, TPL, TPOLY, TPP, TPS, TQR, TR, TRC, TRITN, TRP, TRUBB, TRV, TSE, TTI, TTT, TTW, TURTLE, TVH, TVT, TWP, TWZ, TYCN, UAC, UBA, UMI, UMS, UNIQ, UP, UPF, UPOIC, UREKA, UTP, UVAN, VARO, VIBHA, VL, VNG, VPO, VRANDA, WARRIX, WAVE, WELL, WFX, WGE, WIN, WINDOW, WINMED, WINNER, WORK, WORLD, WP, YGG, YONG, ZAA

Explanations

Companies participating in Thailand's Private Sector Collective Action Coalition Against Corruption programme (Thai CAC) under Thai Institute of Directors (as of November 1, 2023) are categorised into: companies that have declared their intention to join CAC, and companies certified by CAC.