

SAWASDEE TFX

Today Picks: S50H25 - แกว่งพักตัว รอทิศทางก่อน



มุมมองต่อ SET50 Futures : คาดดัชนีแกว่งพักตัว นักลงทุนรอผลการประชุม Fed ในวันนี้ ขณะที่ปัจจัยต่างประเทศยังต้องติดตามสถานการณ์สู้รบในวันออกกลาง ส่วนในประเทศจับตาประเด็นการเมือง ด้วยปัจจัยแวดล้อมที่ยังน่ากังวล และมูลค่าซื้อขายที่ยังบางตา ทำให้ดัชนียังคงเคลื่อนไหวจำกัด ประเมินแนวรับที่ 735 - 730 จุด ส่วนแนวต้านอยู่ที่ 755 - 760 จุด

Today's recommendations

S50H25: Wait and See (S 735, R 755, C n/a)

- คาดดัชนีแกว่งพักตัว ตลาดรอผลประชุม Fed ในวันนี้ ส่วนปัจจัยแวดล้อมยังมีน้ำหนักเชิงลบมากกว่า
- Wait and See รอทิศทาง และจุดเปิดสถานะอีกครั้ง

GOH25: Wait and See (S 3000, R 3045, C n/a)

- Gold Spot ปรับขึ้นจากแรงซื้อสินทรัพย์ปลอดภัย นก. จับตาทิศทางประชุม Fed ในวันนี้
- Wait and See รอทิศทาง และจุดเปิดสถานะอีกครั้ง

USDH25: Wait and See (S 33.40, R 33.90, C n/a)

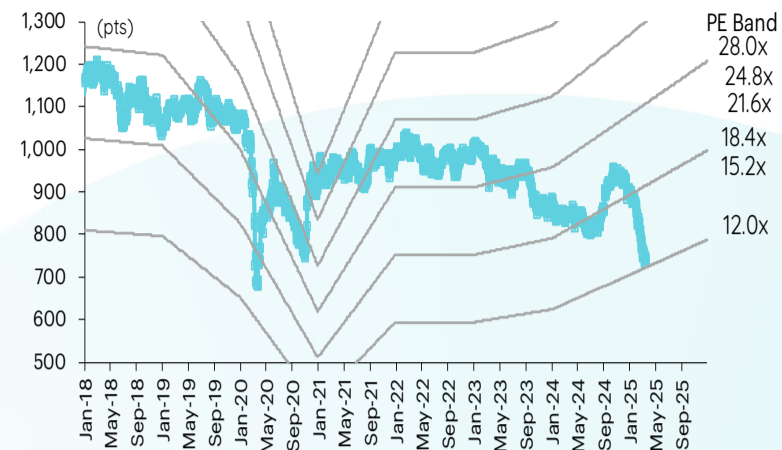
- USDTHB แกว่งทรงตัว เงินดอลลาร์อ่อนค่าเล็กน้อย นก. จับตาทิศทางประชุม Fed ในวันนี้
- Wait and See รอทิศทาง และจุดเปิดสถานะอีกครั้ง

สรุปตลาด TFX

Most active contract	Settlement price	Change	%Change	Volume	OI	Day to settlement
S50H25	745.10	5.00	0.68	197,429	581,139	10
GOH25	3,025	23.80	0.79	18,735	26,303	10
USDH25	33.55	(0.05)	(0.15)	8,043	80,630	10
JRFM25	347.30	7.50	2.21	-	166	98
BLANDH25	0.44	-	-	-	107,480	10

ที่มา: TFX, InnovestX Research

SET50 index and PE band



ปริมาณซื้อขาย SET50 futures ตามกลุ่มนักลงทุน

(Contract)	18-Mar	WTD	MTD	QTD
Foreign				
Buy	106,017	214,129	1,347,660	5,537,483
Sell	109,215	202,677	1,331,561	5,509,347
Net	(3,198)	11,452	16,099	28,136
Institutions				
Buy	42,642	70,741	451,018	1,810,102
Sell	43,712	73,464	426,712	1,814,913
Net	(1,070)	(2,723)	24,306	(4,811)
Individual				
Buy	107,542	190,749	1,330,006	5,559,580
Sell	103,274	199,478	1,370,411	5,582,905
Net	4,268	(8,729)	(40,405)	(23,325)

ปริมาณซื้อขาย Precious Metal Futures ตามกลุ่มนักลงทุน

(Contract)	18-Mar	WTD	MTD	QTD
Foreign				
Buy	17,063	29,945	261,556	1,056,975
Sell	16,324	32,934	258,706	1,043,019
Net	739	(2,989)	2,850	13,956
Institutions				
Buy	2,411	4,576	30,573	124,116
Sell	2,725	5,217	30,408	124,295
Net	(314)	(641)	165	(179)
Individual				
Buy	13,362	26,601	182,035	787,803
Sell	13,787	22,971	185,050	801,580
Net	(425)	3,630	(3,015)	(13,777)

ปริมาณซื้อขาย Currency Futures ตามกลุ่มนักลงทุน

(Contract)	18-Mar	WTD	MTD	QTD
Foreign				
Buy	1,406	2,053	35,480	198,004
Sell	1,738	3,560	33,793	184,058
Net	(332)	(1,507)	1,687	13,946
Institutions				
Buy	8,730	16,553	156,075	851,509
Sell	11,348	22,143	192,687	890,652
Net	(2,618)	(5,590)	(36,612)	(39,143)
Individual				
Buy	10,717	21,203	233,662	1,170,162
Sell	7,767	14,106	198,737	1,144,965
Net	2,950	7,097	34,925	25,197

ปริมาณซื้อขาย Single Stock Futures ตามกลุ่มนักลงทุน

(Contract)	18-Mar	WTD	MTD	QTD
Foreign				
Buy	16,864	29,092	171,602	555,368
Sell	5,662	21,706	139,104	442,103
Net	11,202	7,386	32,498	113,265
Institutions				
Buy	56,054	108,737	620,564	2,605,073
Sell	58,150	92,215	608,805	2,269,551
Net	(2,096)	16,522	11,759	335,522
Individual				
Buy	62,912	98,255	672,060	2,509,890
Sell	72,018	122,163	716,317	2,958,677
Net	(9,106)	(23,908)	(44,257)	(448,787)

นักวิเคราะห์

พชัย กัทรวิชัย, CISA

นักวิเคราะห์การลงทุนปัจจัยพื้นฐาน
ด้านตลาดทุน
นักวิเคราะห์การลงทุนปัจจัยทางเทคนิค
0-2793-9014
pobchai.p@innovestx.co.th

วันพุธที่ 19 มีนาคม พ.ศ. 2568

S50H25: Wait and See (S 735, R 755, C n/a)



คาดดัชนีแกว่งพักตัว นักลงทุนรอผลการประชุม Fed ในวันนี้ ขณะที่ปัจจัยต่างประเทศยังต้องติดตามสถานการณ์ผู้รับในตะวันออกกลาง ส่วนในประเทศจับตาประเด็นการเมือง ด้วยปัจจัยแวดล้อมที่ยังน่ากังวล และมูลค่าซื้อขายที่ยังบางตา ทำให้ดัชนียังเคลื่อนไหวจำกัด ประเมินแนวรับที่ 735 - 730 จุด ส่วนแนวต้านอยู่ที่ 755 - 760 จุด

S50H25 Wait and See รออุทิศทาง และจุดเปิดสถานะอีกครั้ง

GOH25: Wait and See (S 3000, R 3045, C n/a)



ราคา Gold Spot ปรับขึ้นทำระดับสูงสุดเป็นประวัติการณ์ จากสถานการณ์ตึงเครียดใน ตอ. กลางและความกังวลผลกระทบ ศก. จากมาตรการภาษีของ ปธน. ทรัมป์ หนุนแรงซื้อสินทรัพย์ปลอดภัย ขณะที่ นลก. จับตาการประชุม Fed ในวันนี้ ซึ่งตลาดคาดการณ์จะคง ดบ. ไว้ที่ระดับ 4.25-4.50% รวมทั้งจับตา dot plot และถ้อยแถลง ปส. Fed โดยราคา Gold Spot มีกรอบล่าง 3015 - 3000 กรอบบน 3020 - 3030 เหรียญ

GOH25 Wait and See รออุทิศทาง และจุดเปิดสถานะอีกครั้ง

Contract Info	SET50	S50H25
Settlement Price (pts)		745.10
Change (%)	0.70	0.68
Last Price (pts)	745.01	745.50
Basis (pts)		0.09
Open Interest (cons)		581,139
Day to Settlement (days)		10
Last Trading Day		28 Mar 25

Contract Info	Gold Spot	GOH25
Settlement Price (US\$/oz)		3025.20
Change (%)	0.51	0.51
Last Price (US\$/oz)	3035.48	3040.50
Basis (US\$/oz)		5.05
Open Interest (cons)		20,900
Day to Settlement (days)		10
Last Trading Day		28 Mar 25

นักวิเคราะห์

พชัย ภัทราวิชัย, CISA

นักวิเคราะห์การลงทุนปัจจัยพื้นฐาน
ด้านตลาดทุน
นักวิเคราะห์การลงทุนปัจจัยทางเทคนิค
0-2793-9014
pobchai.p@innovestx.co.th

USDH25: Wait and See (S 33.40, R 33.90, C n/a)



USDTHB แคว้งทรงตัว ส่วนเงินดอลลาร์อ่อนค่าเล็กน้อย ทางด้าน นลท. จับตาการประชุม Fed ในวันนี้ ซึ่งตลาดคาดการณ์จะคง ดบ. ไว้ที่ระดับ 4.25-4.50% รวมทั้งจับตา dot plot และตัวเลขคาดการณ์ ศก. รวมทั้งถ้อยแถลงปร. Fed โดยเงินบาท มีกรอบล่างอยู่ที่ 33.40 และ 33.20 และกรอบบนอยู่ที่ 33.90 และ 34.10

USDH25 Wait and See รอดูทิศทาง และจุดเปิดสถานะอีกครั้ง

นักวิเคราะห์

พชัย ภักธวิชัย, CISA

นักวิเคราะห์การลงทุนปัจจัยพื้นฐาน
ด้านตลาดทุน
นักวิเคราะห์การลงทุนปัจจัยทางเทคนิค
0-2793-9014
pobchai.p@innovestx.co.th



Innovestx



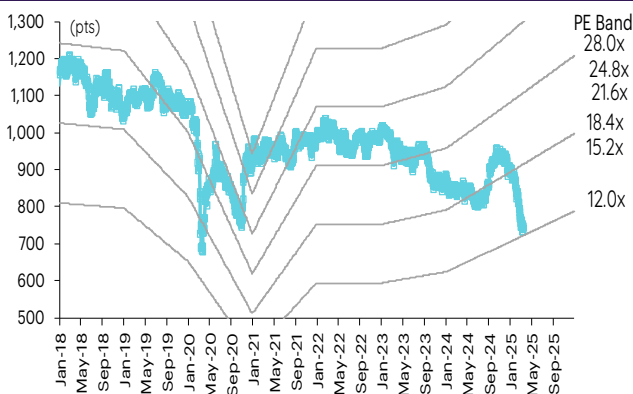
@Innovestx

SET50 index futures

SET50 index futures

Contract info	Unit	SET50	S50Z25	S50J25	S50H25	S50K25	S50M25	S50U25
Settlement price	(pts)		736.10	743.00	745.10	740.00	738.90	735.80
Change	(%)	0.70	0.74	0.95	0.68	0.79	0.71	0.71
Last price	(pts)	745.01	736.30	743.50	745.50	740.00	739.30	736.00
Basis	(pts)		(8.91)	(2.01)	0.09	(5.01)	(6.11)	(9.21)
Open interest	(cts)		11,826	378	581,139	201	128,653	28,404
Day to settlement	(days)		286	42	10	72	101	195
Last trading day			29-Dec-25	29-Apr-25	28-Mar-25	29-May-25	27-Jun-25	29-Sep-25
Theoretical future price	(pts)		736.45	739.11	745.42	737.35	738.66	734.54
Multiplier	(Bt/pt)		200	200	200	200	200	200

SET50 index and PE band



ความอ่อนไหวของ SET50 EPS และ PE

Forward PE	12-mo forward EPS				
	55	57	59	61	63
10.2	558	578	599	619	640
10.7	585	607	628	649	671
11.2	612	635	657	680	702
11.7	640	663	686	710	733
12.2	667	691	716	740	765
12.7	694	720	745	770	796
13.2	721	748	774	801	827
13.7	749	776	804	831	858
14.2	776	804	833	861	890
14.7	803	833	862	892	921
15.2	830	861	891	922	952

ปริมาณซื้อขาย SET50 index futures ตามกลุ่มนักลงทุน

(Contract)	18-Mar	WTD	MTD	QTD
Foreign				
Buy	106,017	214,129	1,347,660	5,537,483
Sell	109,215	202,677	1,331,561	5,509,347
Net	(3,198)	11,452	16,099	28,136
Institutions				
Buy	42,642	70,741	451,018	1,810,102
Sell	43,712	73,464	426,712	1,814,913
Net	(1,070)	(2,723)	24,306	(4,811)
Individual				
Buy	107,542	190,749	1,330,006	5,559,580
Sell	103,274	199,478	1,370,411	5,582,905
Net	4,268	(8,729)	(40,405)	(23,325)

มูลค่าซื้อขาย SET50 index futures ตามกลุ่มนักลงทุน*

(Btmn)	18-Mar	WTD	MTD	QTD
Foreign				
Buy	2,513	4,323	25,524	89,622
Sell	844	3,219	20,796	71,277
Net	1,669	1,104	4,728	18,345
Institutions				
Buy	8,353	16,151	92,497	428,045
Sell	8,666	13,708	90,936	371,570
Net	(312)	2,443	1,561	56,476
Individual				
Buy	9,375	14,607	100,434	410,116
Sell	10,732	18,155	106,723	484,937
Net	(1,357)	(3,548)	(6,289)	(74,821)

ที่มา: SETSMART, Bloomberg Finance L.P., InnovestX Research, TQ Professional

* InnovestX Research estimates

SET50 index options



SET50 index spot: 745.01

Mar-25

	Unit	CALL: Strike price					PUT: Strike price				
		925	950	975	1000	1025	925	950	975	1000	1025
Settlement price	(pts)	0.10	0.10	0.10	0.10	0.10	177.60	205.40	230.30	255.30	280.30
Change	(%)	-	-	-	-	-	(4.31)	(2.47)	(2.21)	(2.00)	(1.82)
Last price	(pts)	-	0.10	-	-	0.10	177.50	-	-	-	-
Time value	(pts)	0.10	0.10	0.10	0.10	0.10	177.60	205.40	230.30	255.30	280.30
Open interest	(cts)	10,447	8,568	6,782	4,545	8,654	754	88	16	6	1
Day to settlement	(days)	10	10	10	10	10	10	10	10	10	10
Last trading day		28-Mar-25	28-Mar-25	28-Mar-25	28-Mar-25	28-Mar-25	28-Mar-25	28-Mar-25	28-Mar-25	28-Mar-25	28-Mar-25
Theoretical price	(pts)	0.00	0.00	0.00	0.00	0.00	179.98	204.97	229.95	254.94	279.93
Multiplier	(Bt/pts)	200	200	200	200	200	200	200	200	200	200

Apr-25

	Unit	CALL: Strike price					PUT: Strike price				
		875	900	925	950	975	875	900	925	950	975
Settlement price	(pts)	0.20	0.10	0.10	0.10	0.10	131.90	156.70	181.60	206.50	231.50
Change	(%)	-	-	-	-	-	(3.79)	(3.21)	(2.78)	(2.46)	(2.16)
Last price	(pts)	-	-	-	-	-	-	-	-	-	-
Time value	(pts)	(129.79)	(154.89)	(179.89)	(204.89)	(229.89)	1.91	1.71	1.61	1.51	1.51
Open interest	(cts)	-	-	-	-	-	-	-	-	-	-
Day to settlement	(days)	42	42	42	42	42	42	42	42	42	42
Last trading day		29-Apr-25	29-Apr-25	29-Apr-25	29-Apr-25	29-Apr-25	29-Apr-25	29-Apr-25	29-Apr-25	29-Apr-25	29-Apr-25
Theoretical price	(pts)	0.06	0.01	0.00	0.00	0.00	179.98	204.97	229.95	254.94	279.93
Multiplier	(Bt/pts)	200	200	200	200	200	200	200	200	200	200

May-25

	Unit	CALL: Strike price					PUT: Strike price				
		775	800	825	850	875	775	800	825	850	875
Settlement price	(pts)	14.90	8.70	4.80	2.50	1.20	48.20	66.90	87.90	110.50	134.10
Change	(%)	7.97	7.41	6.67	8.70	-	(7.66)	(6.30)	(5.18)	(4.25)	(3.66)
Last price	(pts)	-	-	-	-	-	-	-	-	-	-
Time value	(pts)	(15.09)	(46.29)	(75.19)	(102.49)	(128.79)	18.21	11.91	7.91	5.51	4.11
Open interest	(cts)	-	-	-	-	-	-	-	-	-	-
Day to settlement	(days)	72	72	72	72	72	72	72	72	72	72
Last trading day		29-May-25	29-May-25	29-May-25	29-May-25	29-May-25	29-May-25	29-May-25	29-May-25	29-May-25	29-May-25
Theoretical price	(pts)	8.90	4.26	1.85	0.73	0.26	179.98	204.97	229.95	254.94	279.93
Multiplier	(Bt/pts)	200	200	200	200	200	200	200	200	200	200

45536

Jun-25

	Unit	CALL: Strike price					PUT: Strike price				
		900	925	950	975	1000	900	925	950	975	1000
Settlement price	(pts)	1.50	0.90	0.70	0.40	0.40	160.40	184.60	209.10	233.70	258.50
Change	(%)	(16.67)	(30.77)	40.00	100.00	300.00	(3.02)	(2.69)	(2.38)	(2.14)	(1.93)
Last price	(pts)	1.50	0.90	1.00	0.40	0.40	-	-	-	-	-
Time value	(pts)	(153.49)	(179.09)	(204.29)	(229.59)	(254.59)	5.41	4.61	4.11	3.71	3.51
Open interest	(cts)	3,480	1,617	918	933	2,074	57	13	17	7	7
Day to settlement	(days)	101	101	101	101	101	101	101	101	101	101
Last trading day		27-Jun-25	27-Jun-25	27-Jun-25	27-Jun-25	27-Jun-25	27-Jun-25	27-Jun-25	27-Jun-25	27-Jun-25	27-Jun-25
Theoretical price	(pts)	0.38	0.16	0.06	0.02	0.01	160.81	185.46	210.23	235.06	259.91
Multiplier	(Bt/pts)	200	200	200	200	200	200	200	200	200	200

ที่มา: SETSMART, Bloomberg Finance L.P., InnovestX Research

Sector index futures

Bank

	Unit	BANK	BANKZ25	BANKH25	BANKM25	BANKU25
Settlement price	(pts)		398.10	412.10	407.50	402.70
Change	(%)	1.34	1.35	1.35	1.37	1.36
Last price	(pts)	412.66	-	-	-	-
Basis	(pts)		(14.56)	(0.56)	(5.16)	(9.96)
Open interest	(cts)		-	-	-	-
Day to settlement	(days)		286	10	101	195
Last trading day			29-Dec-25	28-Mar-25	27-Jun-25	29-Sep-25
Multiplier	(Bt/pt)		1000	1000	1000	1000

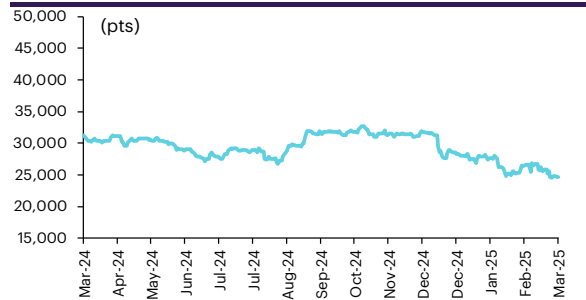
SETBANK index



Commerce

	Unit	COMM	COMMZ25	COMMH25	COMM25	COMMU25
Settlement price	(pts)		24,498.00	24,672.00	24,614.00	24,555.00
% Change	(%)	0.20	0.18	0.20	0.19	0.19
Last price	(pts)	24,678.17	-	-	-	-
Basis	(pts)		(180.17)	(6.17)	(64.17)	(123.17)
Open interest	(cts)		-	-	-	-
Day to settlement	(days)		286	10	101	195
Last trading day			29-Dec-25	28-Mar-25	27-Jun-25	29-Sep-25
Multiplier	(Bt/pt)		10	10	10	10

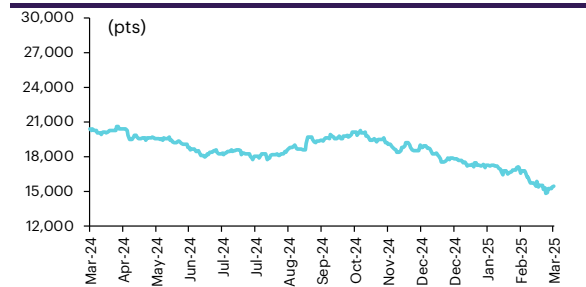
SETCOM index



Energy

	Unit	ENERG	ENERGZ25	ENERGH25	ENERGM25	ENERGU25
Settlement price	(pts)		14,994.00	15,422.00	15,279.00	15,134.00
% Change	(%)	0.31	0.36	0.33	0.33	0.35
Last price	(pts)	15,437.29	-	-	-	-
Basis	(pts)		(443.29)	(15.29)	(158.29)	(303.29)
Open interest	(cts)		-	-	-	-
Day to settlement	(days)		286	10	101	195
Last trading day			29-Dec-25	28-Mar-25	27-Jun-25	29-Sep-25
Multiplier	(Bt/pt)		10	10	10	10

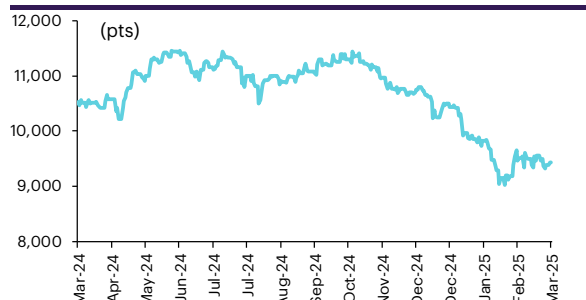
SETENERG index



Food

	Unit	FOOD	FOODZ25	FOODH25	FOODM25	FOODU25
Settlement price	(pts)		9,236.00	9,429.00	9,365.00	9,299.00
% Change	(%)	(0.05)	(0.03)	(0.04)	(0.04)	(0.03)
Last price	(pts)	9,436.37	-	-	-	-
Basis	(pts)		(200.37)	(7.37)	(71.37)	(137.37)
Open interest	(cts)		-	-	-	-
Day to settlement	(days)		286	10	101	195
Last trading day			29-Dec-25	28-Mar-25	27-Jun-25	29-Sep-25
Multiplier	(Bt/pt)		10	10	10	10

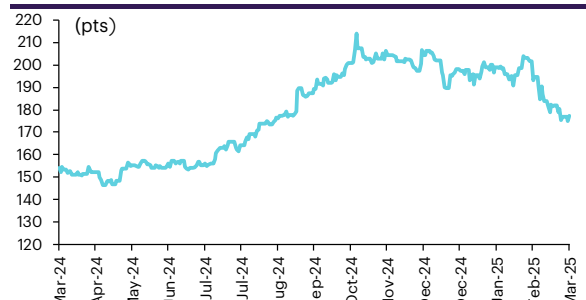
SETFOOD index



ICT

	Unit	ICT	ICTZ25	ICTH25	ICTM25	ICTU25
Settlement price	(pts)		173.90	177.10	176.10	175.00
% Change	(%)	1.23	1.16	1.20	1.27	1.21
Last price	(pts)	177.25	-	-	-	-
Basis	(pts)		(3.35)	(0.15)	(1.15)	(2.25)
Open interest	(cts)		-	-	-	-
Day to settlement	(days)		286	10	101	195
Last trading day			29-Dec-25	28-Mar-25	27-Jun-25	29-Sep-25
Multiplier	(Bt/pt)		1000	1000	1000	1000

SETICT index



ℱU: SETSMART, Bloomberg Finance L.P., InnovestX Research

Single stock futures

Single stock futures

ราคา Underlying single stock เพิ่มขึ้น 30 อันดับ

	Price (Bt)	Chg (Bt)	Chg (%)	Value (Btmn)
KEX	1.49	0.35	30.70	30
TTCL	1.32	0.09	7.32	4
BH	180.00	6.00	3.45	895
TCAP	49.75	1.50	3.11	151
STECOM	5.50	0.15	2.80	100
CPALL	50.50	1.25	2.54	1,442
DELTA	71.00	1.75	2.53	932
KBANK	156.00	3.50	2.30	2,606
WHA	3.58	0.08	2.29	518
INTUCH	80.00	1.75	2.24	776
BLA	19.40	0.40	2.11	19
GULF	49.50	1.00	2.06	1,766
TVO	22.70	0.40	1.79	20
KKP	57.50	1.00	1.77	153
ICHI	12.40	0.20	1.64	24
ADVANC	263.00	4.00	1.54	1,684
BBL	146.50	2.00	1.38	2,022
OSP	15.30	0.20	1.32	121
TISCO	100.00	1.25	1.27	865
CPN	49.50	0.50	1.02	281
EASTW	2.02	0.02	1.00	0
TIPL	1.02	0.01	0.99	8
AEONTS	103.50	1.00	0.98	33
BJC	21.30	0.20	0.95	81
CRC	27.00	0.25	0.93	160
TIPIP	2.26	0.02	0.89	5
BAY	22.80	0.20	0.88	3
KTB	23.50	0.20	0.86	766
SCB	124.00	1.00	0.81	1,085
EGCO	95.50	0.75	0.79	101

ราคา Underlying single stock ลดลง 30 อันดับ

	Price (Bt)	Chg (Bt)	Chg (%)	Value (Btmn)
SUPER	0.17	(0.01)	(5.56)	1
GLOBAL	6.90	(0.40)	(5.48)	138
PSH	5.20	(0.30)	(5.45)	6
SCGP	15.60	(0.70)	(4.29)	365
BA	19.40	(0.80)	(3.96)	127
ITD	0.27	(0.01)	(3.57)	1
MTC	42.25	(1.50)	(3.43)	428
PTTGC	18.10	(0.60)	(3.21)	1,011
BEM	5.40	(0.15)	(2.70)	642
GPSC	28.50	(0.75)	(2.56)	272
SAWAD	29.25	(0.75)	(2.50)	196
EA	2.38	(0.06)	(2.46)	155
SCC	165.50	(4.00)	(2.36)	1,383
AWC	2.76	(0.06)	(2.13)	225
WHAUP	3.70	(0.08)	(2.12)	6
TQM	14.00	(0.30)	(2.10)	6
IRPC	0.99	(0.02)	(1.98)	27
ERW	2.98	(0.06)	(1.97)	95
BSRC	5.45	(0.10)	(1.80)	13
BGRIM	11.30	(0.20)	(1.74)	207
THG	9.25	(0.15)	(1.60)	8
ORI	2.50	(0.04)	(1.57)	13
COM7	19.30	(0.30)	(1.53)	216
JMT	13.00	(0.20)	(1.52)	180
M	19.70	(0.30)	(1.50)	19
PSL	6.90	(0.10)	(1.43)	55
RS	0.69	(0.01)	(1.43)	12
IVL	21.40	(0.30)	(1.38)	284
BPP	7.15	(0.10)	(1.38)	10
TASCO	14.60	(0.20)	(1.35)	25

มูลค่า block trade 30 อันดับ

	Avg. price (Bt)	OI (Contract)	Volume (Contract)	Value (Btmn)
ADVANC25	264.63	794.00	300.00	79
KBANKM25	154.38	1,820.00	510.00	79
KTBM25	22.30	5,316.00	3,500.00	78
SCCM25	165.47	1,242.00	370.00	61
BTSM25	4.77	55,947.00	12,500.00	60
PTTEPM25	109.12	1,897.00	460.00	50
BBLM25	143.57	7,286.00	220.00	32
TOPM25	26.14	2,288.00	1,060.00	28
MTCM25	42.39	1,957.00	600.00	25
JASH25	2.04	39,938.00	12,100.00	25
SCBM25	121.50	561.00	200.00	24
BEMM25	5.36	16,787.00	4,300.00	23
BCPU25	37.88	830.00	600.00	23
JMTM25	12.62	4,543.00	1,750.00	22
CBGM25	61.94	2,042.00	353.00	22
BHM25	177.24	537.00	120.00	21
GPSCM25	28.69	1,660.00	720.00	21
EGCOH25	96.63	347.00	208.00	20
BGRIMM25	11.34	3,475.00	1,700.00	19
BDMSU25	24.03	1,419.00	800.00	19
GULFH25	51.36	884.00	300.00	15
AWCH25	2.76	22,133.00	5,500.00	15
STECOM25	5.52	3,236.00	2,736.00	15
PTTGCM25	18.07	6,050.00	800.00	14
DELTAM25	71.08	859.00	200.00	14
KTCM25	46.69	2,533.00	300.00	14
CPALLM25	49.93	3,635.00	244.00	12
PTTM25	29.69	1,290.00	400.00	12
COM7M25	19.16	17,698.00	600.00	11
AOTM25	39.25	5,214.00	280.00	11

มูลค่าสถานะคงค้าง (OI) 30 อันดับ

	Settle. price (Bt)	OI (Contract)	Value (Btmn)	Day to settle (day)
KTCH25	46.50	66,118.00	3,074.49	10
BBLM25	142.70	7,286.00	1,039.71	101
COM7M25	19.01	17,698.00	336.44	101
BTSM25	5.50	55,947.00	307.71	101
VGIM25	3.06	89,033.00	272.44	101
KBANKM25	147.82	1,820.00	269.03	101
APU25	8.63	26,547.00	229.10	195
ADVANC25	264.60	794.00	210.09	101
PTTEPM25	109.51	1,897.00	207.74	101
AOTM25	39.82	5,214.00	207.62	101
SCCM25	162.98	1,242.00	202.42	101
BDMSM25	24.00	8,320.00	199.68	101
TOPU25	25.50	7,227.00	184.29	195
CPALLM25	49.20	3,635.00	178.84	101
PLANBM25	5.57	30,005.00	167.13	101
SAWADH25X	29.50	4,796.00	155.63	10
DELTAH25	70.99	2,131.00	151.28	10
PRMU25	6.79	20,937.00	142.16	195
TRUEH25	10.71	12,686.00	135.87	10
CBGM25	62.50	2,042.00	127.63	101
KTBM25	21.90	5,316.00	116.42	101
PTTGCM25	18.20	6,050.00	110.11	101
BECH25	3.82	28,660.00	109.48	10
BHH25	176.35	571.00	100.70	10
IVLM25	21.40	4,622.00	98.91	101
JASM25	1.76	53,984.00	95.01	101
BEMM25	5.35	16,787.00	89.81	101
MTCM25	42.00	1,957.00	82.19	101
SAMARTH25	6.70	10,629.00	71.21	10
BCPM25	37.01	1,903.00	70.43	101

ที่มา: SETSMART, Bloomberg Finance L.P., InnoVestX Research

Precious metal futures

Precious Metal Futures

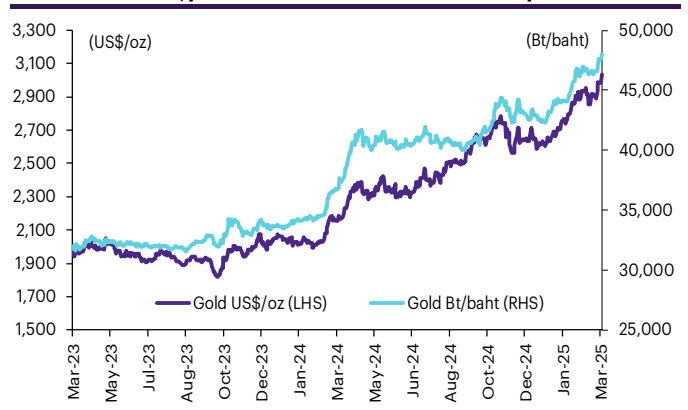
Contract info	Unit	Gold*	GF10J25	GFJ25	GFJ25	GF10M25	GFM25	GFQ25
Settlement price	(Bt/baht)		48,360.00	48,380.00	48,380.00	48,570.00	48,530.00	48,680.00
Change	(%)	1.05	0.79	1.40	1.40	0.83	1.40	1.37
Last price	(Bt/baht)	48,251.07	48,350.00	48,380.00	48,380.00	48,590.00	48,470.00	48,720.00
Basis	(Bt/baht)		108.93	128.93	128.93	318.93	278.93	428.93
Open interest	(cts)		3,212	102	102	3,264	55	15
Day to settlement	(days)		42	42	42	101	101	163
Last trading day			29-Apr-25	29-Apr-25	29-Apr-25	27-Jun-25	27-Jun-25	28-Aug-25
Contract size	(gold baht)		10	50	50	10	50	50

*คำนวณโดยใช้ข้อมูลอัตราแลกเปลี่ยนบาท/ดอลลาร์สหรัฐจาก Bisnews

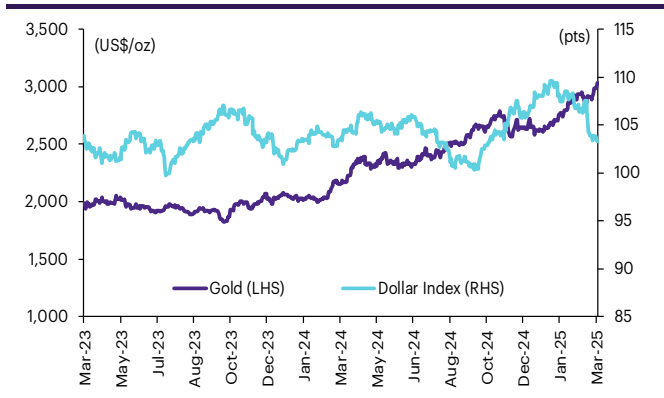
GOLD-D

Contract info	Unit	Gold	GDH25
Settlement price	(US\$/oz)		3,012.83
Change	(%)	0.85	0.61
Last price	(US\$/oz)	3,021.70	-
Basis	(US\$/oz)		(8.87)
Open interest	(cts)		1
Day to settlement	(days)		10
Last trading day			28-Mar-25
Contract size	(oz)		3.21

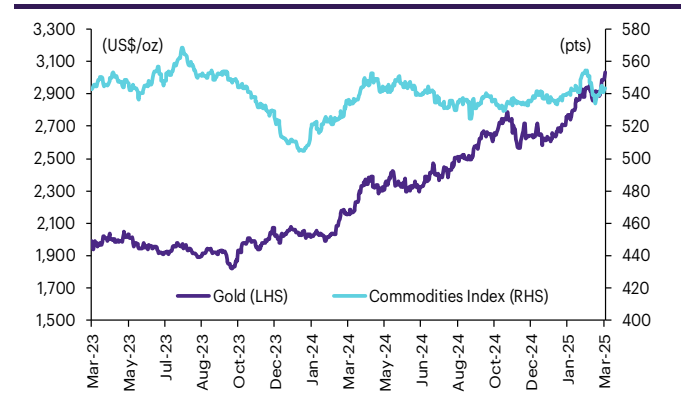
ราคาทองคำ US\$/ออนซ์ เทียบกับราคาทองคำ บาท/บาท



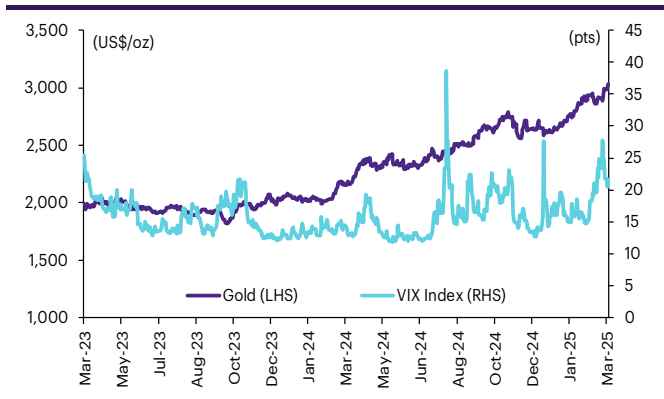
ราคาทองคำเทียบกับดัชนีดอลลาร์



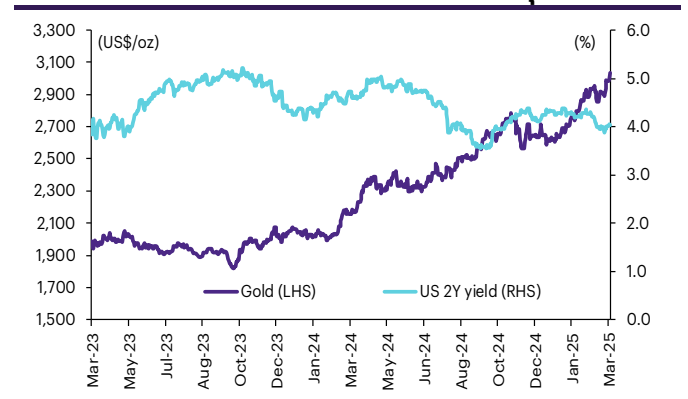
ราคาทองคำเทียบกับดัชนีสินค้าโภคภัณฑ์



ราคาทองคำเทียบกับ VIX index



ราคาทองคำเทียบกับผลตอบแทนพันธบัตร US อายุ 2 ปี



ที่มา: SETSMART, TQ Professional, Bloomberg Finance L.P., InnovestX Research

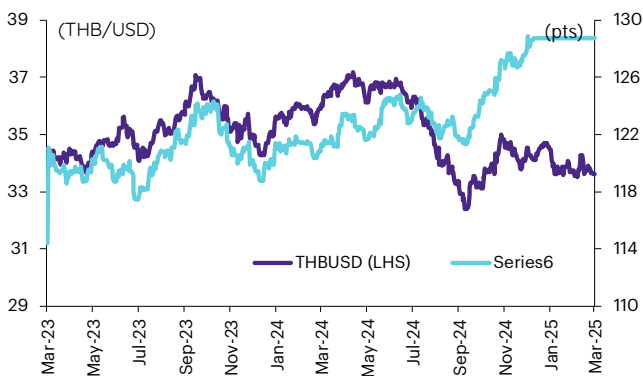
Foreign exchange futures

USD Futures

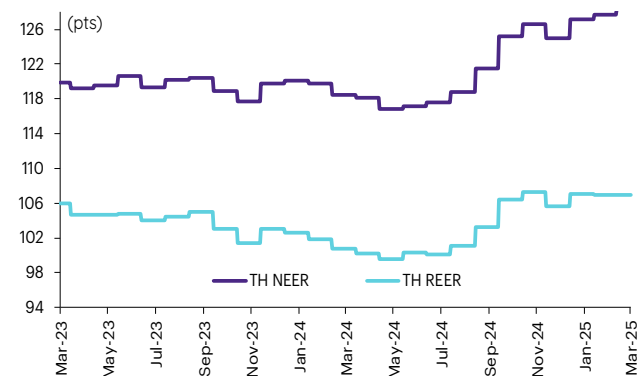
Contract info	Unit	THB/USD*	USDM25	USDK25	USDJ25	USDH25
Settlement price	(Bt/US\$)		33.36	33.44	33.49	33.55
Change	(%)	0.19	(0.09)	(0.18)	0.03	(0.15)
Last price	(Bt/US\$)	33.59	33.36	33.42	33.49	33.54
Basis	(Bt/US\$)		(0.23)	(0.15)	(0.10)	(0.04)
Open interest	(cts)		65,128	481	3,575	80,630
Day to settlement	(days)		101	72	42	10
Last trading day			27-Jun-25	29-May-25	29-Apr-25	28-Mar-25
Contract size	(US\$)		1,000	1,000	1,000	1,000

*From TQ Professional

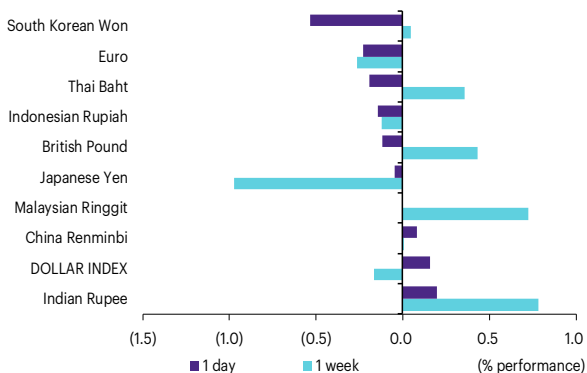
THBUSD เทียบกับ US trade-weighted broad dollar index



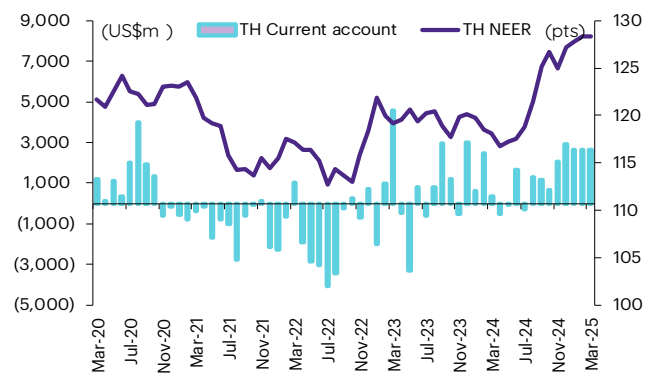
ส่วนต่างดอกเบี้ยและผลตอบแทนพรบ. 2 ปีของไทยกับสหรัฐ



ความเคลื่อนไหวของอัตราแลกเปลี่ยน



ดัชนีค่าเงินบาทเทียบกับดุลบัญชีเดินสะพัด



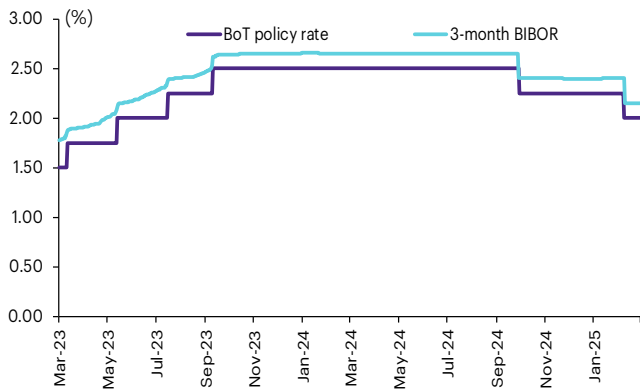
ที่มา: SETSMART, TQ Professional, Bloomberg Finance L.P., InnovestX Research

Interest rate futures

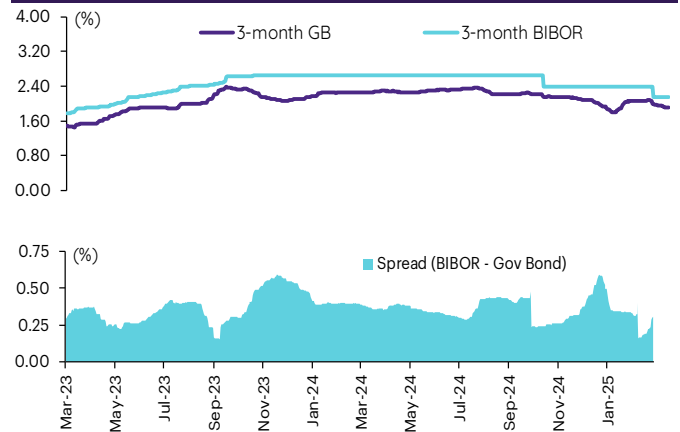
Interest Rate Futures

Contract info	Unit	BB3M25	TGB5M25	BB3H25	TGB5H25
Settlement price	(pts)	97.76	114.56	97.85	114.66
Change	(%)	0.01	0.01	-	-
Last price	(pts)	-	-	-	-
Open interest	(cts)	-	-	-	-
Day to settlement	(days)	92	92	1	1
Last trading day		18-Jun-25	18-Jun-25	19-Mar-25	19-Mar-25
Contract size	(Btmn)	10	1	10	1

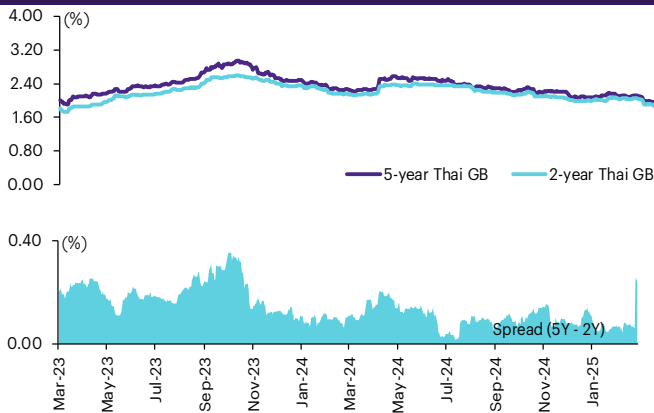
BIBOR ระยะ 3 เดือนเทียบกับอัตราดอกเบี้ยนโยบายของ.



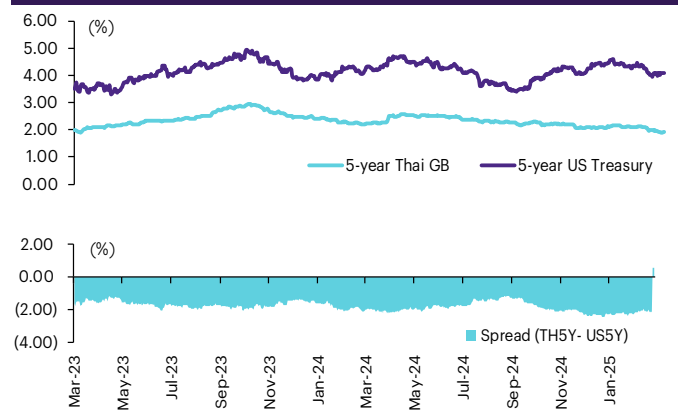
BIBOR ระยะ 3 เดือนเทียบกับผลตอบแทนพร.ไทย 3 เดือน



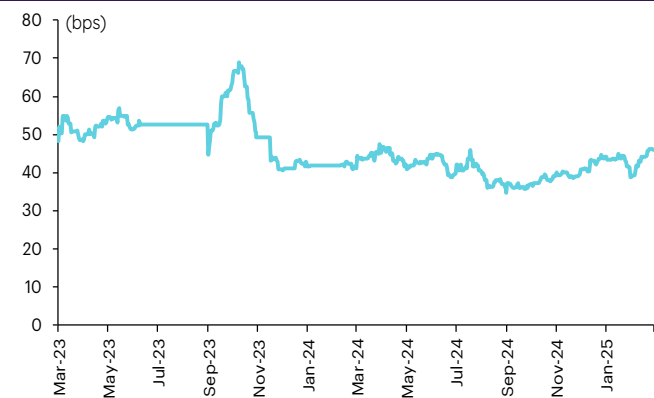
ผลตอบแทนพร.ไทย 2 ปีเทียบกับ 5 ปี



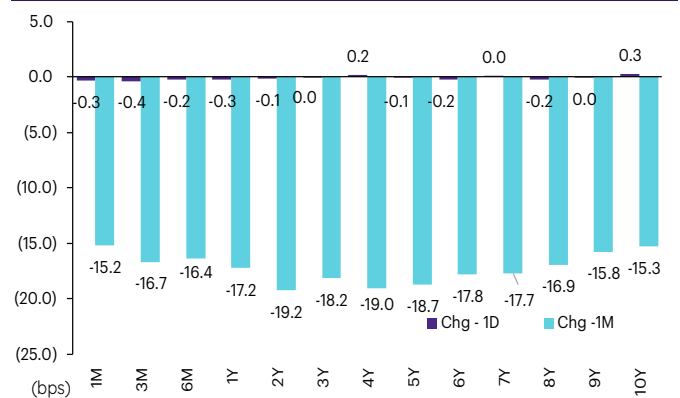
ผลตอบแทนพร.ไทย 5 ปีเทียบกับผลตอบแทนพร.สหรัฐ 5 ปี



Credit Default Swap spread ของไทย (USD 5Y SR)



ความเคลื่อนไหวผลตอบแทนพร.ไทยเรียงลำดับตามอายุ



ที่มา: SETSMART, Bloomberg Finance L.P., InnovestX Research

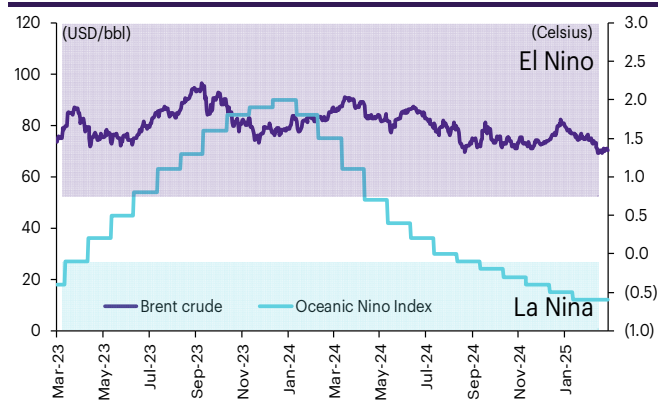
Agriculture futures

Agriculture futures

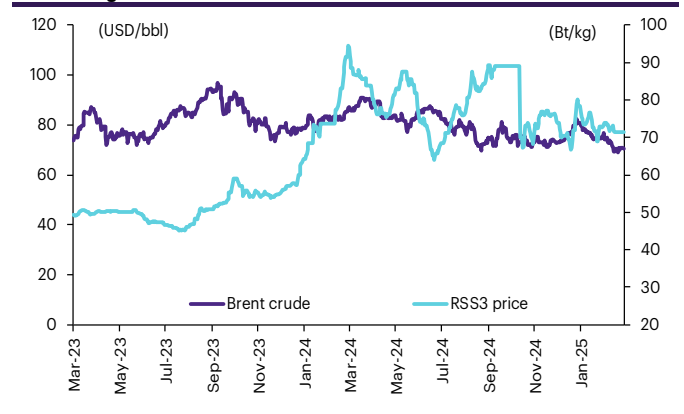
Contract info	Unit	RSS3DQ25	RSS3DH25	RSS3N25	RSS3DM25	RSS3DH25	RSS3DJ25	RSS3DK25
Settlement price	(Bt/kg)	76.95	79.00	77.40	77.40	79.00	78.25	77.50
Change	(%)	(0.71)	(0.06)	(0.13)	(0.13)	(0.06)	(0.13)	(0.19)
Last price	(Bt/kg)	-	-	-	-	-	-	-
Open interest	(cts)	-	-	-	-	-	-	-
Day to settlement	(days)	163	10	134	101	10	42	72
Last trading day		28-Aug-25	28-Mar-25	30-Jul-25	27-Jun-25	28-Mar-25	29-Apr-25	29-May-25
Contract size	(kg)	5,000	5,000	5,000	5,000	5,000	5,000	5,000

Contract info	Unit	RSS3Q25	RSS3H25	RSS3N25	RSS3M25	RSS3H25	RSS3J25	RSS3K25
Settlement price	(Bt/kg)	76.95	79.00	77.40	77.40	79.00	78.25	77.50
Change	(%)	(0.71)	(0.06)	(0.13)	(0.13)	(0.06)	(0.13)	(0.19)
Last price	(Bt/kg)	-	-	-	-	-	-	-
Open interest	(cts)	-	-	-	-	-	-	-
Day to settlement	(days)	163	10	134	101	10	42	72
Last trading day		28-Aug-25	28-Mar-25	30-Jul-25	27-Jun-25	28-Mar-25	29-Apr-25	29-May-25
Contract size	(kg)	5,000	5,000	5,000	5,000	5,000	5,000	5,000

ราคาน้ำมันดิบเบรนท์ เทียบกับ NOAA Oceanic Nino Index



ราคาประมูลายาง RSS3 เทียบกับราคาน้ำมันดิบเบรนท์



ที่มา: SETSMART, Bloomberg Finance L.P., InnovestX Research

ข้อสงวนสิทธิ์:

ข้อมูลในรายงานนี้เป็นข้อมูลที่มีการเปิดเผยต่อสาธารณะ ซึ่งนักลงทุนสามารถเข้าถึงได้โดยทั่วไป และเป็นข้อมูลที่เชื่อว่าน่าจะเชื่อถือได้ แต่ทั้งนี้ บริษัทหลักทรัพย์ อินโนเวสต์ เอกซ์ จำกัด (“บริษัท”) มิได้ยืนยันหรือรับรองถึงความถูกต้อง หรือสมบูรณ์ของข้อมูลดังกล่าวแต่อย่างใด ความคิดเห็นที่ปรากฏอยู่ในรายงานนี้เป็นเพียงการนำเสนอในมุมมองของบริษัท และเป็นความคิดเห็น ณ วันที่ที่ปรากฏในรายงานเท่านั้น ซึ่งอาจเปลี่ยนแปลงได้ภายหลังวันดังกล่าว โดยบริษัทไม่จำเป็นต้องแจ้งให้สาธารณชน หรือนักลงทุนทราบ รายงานนี้จัดทำขึ้นเพื่อเผยแพร่ข้อมูลให้แก่นักลงทุนเท่านั้น บริษัทไม่รับผิดชอบต่อการนำข้อมูลหรือความคิดเห็นใดๆ ไปใช้ในทุกรสชาติ ดังนั้นนักลงทุนจึงควรใช้ดุลพินิจในการพิจารณาตัดสินใจก่อนการลงทุน นอกจากนี้ บริษัท และ/หรือ บริษัทในเครือของบริษัทอาจมีส่วนเกี่ยวข้องหรือผลประโยชน์ใด ๆ กับบริษัทใดๆ ที่ถูกกล่าวถึงในรายงานนี้ก็ได้

บริษัทหลักทรัพย์ อินโนเวสต์ เอกซ์ จำกัด (“INVX”) เป็นบริษัทย่อยที่บริษัท เอสซีบี เอกซ์ จำกัด (มหาชน) (“เอสซีบี เอกซ์”) เป็นผู้ถือหุ้นรายใหญ่แต่เพียงผู้เดียว และธนาคารไทยพาณิชย์ จำกัด (มหาชน) (“ธนาคารฯ”) เป็นบริษัทย่อยที่เอสซีบี เอกซ์ เป็นผู้ถือหุ้นรายใหญ่ ข้อมูลใด ๆ ที่เกี่ยวข้องกับธนาคารฯ มีวัตถุประสงค์เพื่อใช้ในการเปรียบเทียบเท่านั้น

เอกสารฉบับนี้จัดทำโดย บริษัทหลักทรัพย์ อินโนเวสต์ เอกซ์ จำกัด (“INVX”) ซึ่งมี บริษัท เอสซีบี เอกซ์ จำกัด (มหาชน) (“เอสซีบี เอกซ์”) เป็นผู้ถือหุ้นรายใหญ่ โดยธนาคารไทยพาณิชย์ จำกัด (มหาชน) (“ธนาคารฯ”) ซึ่งเป็นบริษัทย่อยที่เอสซีบี เอกซ์ เป็นผู้ถือหุ้นรายใหญ่ เป็นที่ปรึกษาทางการเงินสำหรับธุรกรรมใด ๆ ของบริษัทเพื่อการลงทุนในสิทธิการเช่าสังหาริมทรัพย์ แอล เอช โฮเทล ความเห็น ข่าวกวีจักษ์ บทวิเคราะห์ ราคา ข้อความ การคาดการณ์ การประเมิน และ/หรือ ข้อมูลอื่นที่ระบุในเอกสารฉบับนี้ (“ข้อมูล”) มีวัตถุประสงค์เพื่อใช้เป็นข้อมูลทั่วไปเท่านั้น และไม่อาจตีความได้ว่าเป็นการให้คำแนะนำแก่บุคคลใดๆ หรือเป็นการเสนอซื้อ หรือเสนอขาย หรือชักชวนให้เสนอซื้อหรือเสนอขายหลักทรัพย์ โดย INVX และ/หรือกรรมการ พนักงาน และลูกจ้างของ INVX ย่อมไม่ต้องรับผิดชอบต่อความเสียหายใดๆ ทั้งความเสียหายทางตรง ความเสียหายทางอ้อม ความเสียหายจากการผิดสัญญา หรือความเสียหายอันสืบเนื่อง อันเป็นผลมาจากการใช้หรือการเชื่อถือต่อการใช้ข้อมูล ทั้งนี้ รวมถึงแต่ไม่จำกัดเพียงการสูญเสียผลกำไร นักลงทุนพึงใช้ข้อมูลในเอกสารฉบับนี้ประกอบข้อมูลและความคิดเห็นอื่นๆ รวมถึงพิจารณาญาณของตนในการตัดสินใจลงทุน ข้อมูลในเอกสารฉบับนี้จัดทำขึ้นจากแหล่งข้อมูลที่ INVX เห็นว่าน่าเชื่อถือ โดย INVX ไม่รับรองถึงความถูกต้อง สมบูรณ์ และ/หรือ ครบถ้วนของข้อมูลดังกล่าว

INVX สงวนสิทธิ์ในการใช้ดุลพินิจของตนแต่เพียงผู้เดียวในการแก้ไขเพิ่มเติมข้อมูลเป็นครั้งคราวโดยไม่ต้องบอกกล่าว เอกสารฉบับนี้จัดทำส่งให้แก่เฉพาะบุคคลที่กำหนดเท่านั้น และห้ามมิให้มีการทำซ้ำ ดัดแปลง เผยแพร่ ขยาย จำหน่าย พิมพ์ซ้ำ ส่งต่อ หรือแสวงหาประโยชน์ในเชิงพาณิชย์ไม่ว่าในลักษณะใดๆ เว้นแต่จะได้รับคามยินยอมเป็นลายลักษณ์อักษรจาก INVX ก่อน

การซื้อขายฟิวเจอร์สและออปชั่น (Futures and Options) มีความเสี่ยงสูงที่อาจก่อให้เกิดผลขาดทุนอย่างมีนัยสำคัญ จึงไม่เหมาะสมกับบุคคลทุกคน ทั้งนี้ ก่อนการตัดสินใจซื้อขายฟิวเจอร์สและออปชั่น ท่านควรพิจารณาถึงฐานะทางการเงิน วัตถุประสงค์ในการลงทุน ประสบการณ์ในการลงทุนของท่าน ตลอดจนความเสี่ยงที่ท่านสามารถยอมรับได้อย่างรอบคอบ เนื่องจากมีความเป็นไปได้ที่ท่านอาจสูญเสียเงินลงทุนมากกว่าเงินลงทุนเริ่มแรก ท่านควรพิจารณาถึงความเสี่ยงทั้งหมดที่อาจเกิดขึ้นจากการซื้อขายฟิวเจอร์สและออปชั่น และท่านควรตัดสินใจลงทุนด้วยตนเอง และ/หรือ ในกรณีที่มิข้อสงสัย ท่านควรขอคำแนะนำจากที่ปรึกษาทางการลงทุน

เอกสารฉบับนี้จัดส่งให้กับเฉพาะบุคคลที่กำหนด (intended recipient) เท่านั้น และห้ามมิให้ผู้ใดนำข้อมูลในเอกสารฉบับนี้ไปทำซ้ำ ส่งต่อ เผยแพร่ ขยาย จำหน่าย คัดลอก นำออกแสดง หรือนำไปแสวงหาประโยชน์ในเชิงพาณิชย์ไม่ว่าด้วยวิธีการใด ๆ โดยไม่ได้รับอนุญาตเป็นลายลักษณ์อักษรจาก INVX เป็นการล่วงหน้า

© สงวนลิขสิทธิ์ 2565 บริษัทหลักทรัพย์ อินโนเวสต์ เอกซ์ จำกัด

**CG Rating 2024 Companies with CG Rating
Companies with Excellent CG Scoring**

AAV, ABM, ACE, ACG, ADVANC, AE, AF, AGE, AH, AIT, AJ, AKP, AKR, ALLA, ALT, AMA, AMARIN, AMATA, AMATAV, ANAN, AOT, AP, ASIMAR, ASK, ASP, ASW, AURA, AWC, B, BAFS, BAM, BANPU, BAY, BBGI, BBL, BCH, BCP, BCPG, BDMS, BEC, BEM, BEYOND, BGC, BGRIM, BJC, BKIH, BLA, BPP, BR, BRI, BRR, BSRC, BTG, BTS, BTW, BWG, CBG, CENTEL, CFRESH, CHASE, CHEWA, CHOW, CIMBT, CIVIL, CK, CKP, CNT, COLOR, COM7, CPALL, CPAXT, CPF, CPL, CPN, CPW, CRC, CRD, CREDIT, CSC, CV, DCC, DDD, DELTA, DEMCO, DITTO, DMT, DOHOME, DRT, DUSIT, EASTW, ECF, ECL, EGCO, EPG, ERW, ETC, ETE, FLOYD, FN, FPI, FPT, FVC, GABLE, GC, GCAP, GFC, GFPT, GGC, GLAND, GLOBAL, GPSC, GRAMMY, GULF, GUNKUL, HANA, HARN, HENG, HMPRO, HPT, HTC, ICC, ICHI, IIL, ILINK, ILM, IND, INET, INSET, INTUCH, IP, IRC, IRPC, IT, ITC, ITEL, ITTHI, IVL, JAS, JTS, K, KBANK, KCC, KCE, KCG, KEX, KKP, KSL, KTB, KTC, KTMS, KUMWEL, LALIN, LANNA, LH, LHFG, LIT, LOXLEY, LPN, LRH, LST, M, MAJOR, MALEE, MBK, MC, M-CHAI, MCOT, MFC, MFEC, MINT, MODERN, MONO, MOONG, MOSHI, MSC, MST, MTC, MTI, MVP, NCH, NER, NKI, NOBLE, NRF, NSL, NTSC, NVD, NWR, NYT, OCC, OR, ORI, OSP, PAP, PB, PCC, PCSGH, PDJ, PEER, PG, PHOL, PIMO, PLANB, PLAT, PLUS, PM, PORT, PPP, PPS, PR9, PRG, PRIME, PRM, PRTR, PSH, PSL, PTT, PTTEP, PTTGC, Q-CON, QH, QTC, RATCH, RBF, RPC, RPH, RS, RT, RWI, S, S&J, SA, SAAM, SABINA, SAK, SAMART, SAMTEL, SAT, SAV, SAWAD, SC, SCAP, SCB, SCC, SCCC, SCG, SCGD, SCGP, SCM, SCN, SDC, SEAFCO, SEAOL, SELIC, SENA, SENX, SGC, SGF, SGP, SHR, SICT, SIRI, SIS, SITHAI, SJWD, SKE, SKR, SM, SMPC, SNC, SNNP, SNP, SO, SONIC, SPALI, SPC, SPI, SPRC, SR, SSC, SSF, SSP, SSSC, STA, STEC, STGT, STI, SUC, SUN, SUTHA, SVI, SYMC, SYNEX, SYNTEC, TASCOS, TBN, TCAP, TCMC, TEAMG, TEGH, TFG, TFMAMA, TGE, TGH, THANA, THANI, THCOM, THG*, THIP, THRE, THREL, TIPH, TISCO, TK, TKS, TKT, TLI, TM, TMILL, TMT, TNDT, TNITY, TNL, TOA, TOG, TOP, TPAC, TPBI, TPIPL, TPIPP, TPS, TQM, TQR, TRP, TRUBB, TRUE, TRV, TSC, TSTE, TSTH, TTA, TTB, TTCL, TTW, TU, TVDH, TVO, TVT, TWPC, UAC, UBE, UBIS, UKEM, UPF, UPOIC, UV, VARO, VGI, VIH, WACOAL, WGE, WHA, WHAUP, WICE, WINMED, WINNER, ZEN

Companies with Very Good CG Scoring

2S, AAI, ADB, AEONTS, AHC, AIRA, APCO, APCS, APURE, ARIP, ARROW, ASIAN, ATP30, AUCT, AYUD, BA, BBIK, BC, BE8, BH, BIZ, BOL, BSBM, BTC, CH, CI, CIG, CM, COCOCO, COMAN, CPI, CSS, DTCENT, EVER, FE, FORTH, FSMART, FSX, FTI, GEL, GIFT, GPI, HUMAN, IFS, INSURE, JCK, JDF, JMART, KGI, KJL, KTIS, KUN, L&E, LHK, MATCH, MBAX, MEGA, METCO, MICRO, NC, NCAP, NCL, NDR, ONEE, PATO, PDG, PJW, POLY, PQS, PREB, PROUD, PSG, PSP, PSTC, PT, PTECH, PYLON, QLT, RABBIT, RCL, SAPPE, SECURE, SFLEX, SFT, SINO, SMT, SPCG, SPVI, STANLY, STPI, SUPER, SUSCO, SVOA, SVT, TACC, TAE, TCC, TEKA, TFM, TITLE, TKN, TMD, TNR, TPA, TPCH, TPCS, TPLAS, TPOLY, TRT, TURTLE, TVH, UBA, UP, UREKA, VCOM, VIBHA, VRANDA, WARRIX, WIN, WP

Companies with Good CG Scoring

A5, ADD, AIE, ALUCON, AMC, AMR, ARIN, ASEFA, ASIA, ASN, BIG, BIOTEC, BIS, BJCHI, BLC, BVG, CEN, CGH, CHARAN, CHAYO, CHIC, CHOTI, CITY, CMC, CPANEL, CSP, DEXON, DOD, DPAINT, DV8, EASON, EE, EFORL, EKH, ESTAR, ETL, FNS, GBX, GENCO, GTB, GYT, ICN, IIG, IMH, IRCP, J, JCKH, JMT, JPARK, JR, JSP, JUBILE, KBS, KCAR, KIAT, KISS, KK, KWC, LDC, LEO, MCA, META, MGC, MITSIB, MK, NAM, NOVA, NTV, NV, OGC, PACO, PANEL, PHG, PIN, PRAPAT, PRI, PRIN, PROEN, PROS, PTC, READY, ROCTEC, SABUY, SALEE, SAMCO, SANKO, SCI, SE, SE-ED, SINGER, SISB, SKN, SKY, SMD100, SMIT, SORKON, SPG, SST, STC, STOWER, STP, SVR, SWC, TAKUNI, TC, TFI, TMC, TMI, TNP, TOPP, TRU, UEC, UOBKH, VL, WAVE, WFX, WIJK, XO, XPG, YUASA, ZAA

Corporate Governance Report

The material contained in this publication is for general information only and is not intended as advice on any of the matters discussed herein. Readers and others should perform their own independent analysis as to the accuracy or completeness or legality of such information. The Thai Institute of Directors, its officers, the authors and editor make no representation or warranty as to the accuracy, completeness or legality of any of the information contained herein. By accepting this document, each recipient agrees that the Thai Institute of Directors Association, its officers, the authors and editor shall not have any liability for any information contained in, or for any omission from, this publication. The survey result is as of the date appearing in the Corporate Governance Report of Thai Listed Companies. As a result, the survey result may be changed after that date. InnovestX Securities Company Limited does not conform nor certify the accuracy of such survey result.

To recognize well performers, the list of companies attaining "Good", "Very Good" and "Excellent" levels of recognition (Not including listed companies qualified in the "no announcement of the results" clause from 1 January 2023 to 28 October 2024) is publicized.

*บริษัทหรือกรรมการหรือผู้บริหารของบริษัทที่มีข่าวด้านการกำกับดูแลกิจการ เช่น การระงับคดีเกี่ยวกับหลักทรัพย์ การทุจริต คอร์รัปชัน เป็นต้น ซึ่งการใช้ข้อมูล CGR ของระดับนักถึงข่าวดังกล่าวประกอบด้วย

**Anti-corruption Progress Indicator
Certified (ได้สมรรถนะ)**

2S, AAI, ADB, ADVANC, AE, AF, AH, AI, AIE, AIRA, AJ, AKP, AMA, AMANAH, AMATA, AMATAV, AP, APCS, AS, ASIAN, ASK, ASP, ASW, AWC, AYUD, B, BAFS, BAM, BANPU, BAY, BBGI, BBL, BCH, BCP, BCPG, BE8, BEC, BEYOND, BGC, BGRIM, BLA, BPP, BRI, BRR, BSBM, BTG, BTS, BWG, CAZ, CBG, CEN, CENTEL, CFRESH, CGH, CHEWA, CHOTI, CHOW, CI, CIG, CIMBT, CM, CMC, COM7, CPALL, CPAXT, CPF, CPI, CPL, CPN, CPW, CRC, CSC, CV, DCC, DELTA, DEMCO, DIMET, DMT, DOHOME, DRT, DUSIT, EA, EASTW, ECF, EGCO, EP, EPG, ERW, ETC, ETE, FNS, FPI, FPT, FSMART, FSX, FTE, GBX, GC, GCAP, GEL, GFPT, GGC, GJS, GLOBAL, GPI, GPSC, GSTEEL, GULF, GUNKUL, HANA, HARN, HEALTH, HENG, HMPRO, HTC, ICC, ICHI, IFS, IIL, ILINK, ILM, INET, INOX, INSURE, INTUCH, IRPC, ITEL, IVL, JAS, JR, JTS, KASET, KBANK, KCAR, KCC, KCE, KGEN, KGI, KKP, KSL, KTB, KTC, L&E, LANNA, LH, LHFG, LHK, LPN, LRH, M, MAJOR, MALEE, MATCH, MBAX, MBK, MC, MCOT, MEGA, MENA, META, MFC, MFEC, MILL, MINT, MODERN, MONO, MOONG, MSC, MTC, MTI, NATION, NCAP, NEP, NER, NKI, NOBLE, NRF, OCC, OGC, OR, ORI, OSP, PAP, PATO, PB, PCSGH, PDG, PDJ, PG, PHOL, PIMO, PK, PL, PLANB, PLANET, PLAT, PM, PPP, PPPM, PPS, PR9, PREB, PRG, PRINC, PRM, PROS, PRTR, PSH, PSL, PSTC, PT, PTECH, PTG, PTT, PTTEP, PTTGC, PYLON, Q-CON, QH, QLT, QTC, RABBIT, RATCH, RBF, RML, RS, RWI, S&J, SA, SAAM, SABINA, SAK, SAPPE, SAT, SC, SCB, SCC, SCCC, SCG, SCGP, SCM, SCN, SEAOL, SE-ED, SELIC, SENA, SENX, SFLEX, SGC, SGP, SIRI, SIS, SITHAI, SKR, SM, SMIT, SMPC, SNC, SNP, SORKON, SPACK, SPALI, SPC, SPI, SPRC, SRICHA, SSF, SSP, SSSC, SST, STA, STGT, STOWER, SUSCO, SVI, SVOA, SVT, SYMC, SYNTEC, TAE, TAKUNI, TASCOS, TCAP, TEGH, TFG, TFI, TFMAMA, TGE, TGH, THANI, THCOM, THIP, THRE, THREL, TIDLOR, TIPCO, TIPH, TISCO, TKN, TKS, TKT, TMD, TMILL, TMT, TNITY, TNL, TNP, TNR, TOG, TOP, TOPP, TPA, TPCS, TPLAS, TRT, TRU, TRUE, TSC, TSI, TSTE, TSTH, TTB, TTCL, TU, TURTLE, TVDH, TVO, TWPC, UBIS, UEC, UKEM, UPF, UV, VCOM, VGI, VIBHA, VIH, WACOAL, WHA, WHAUP, WICE, WIJK, WPH, XO, YUASA, ZEN

Declared (ได้ประกาศเจตนา)

ACE, ALT, AMARIN, AMC, ANI, APCO, ASAP, B52, BLAND, BYD, CFARM, CHASE, CHG, DEXON, DITTO, EAST, EVER, FLOYD, GREEN, HL, HUMAN, ICN, IHL, IP, ITC, JDF, JMART, K, KJL, LDC, LIT, MITSIB, MJD, MOSHI, NEX, NTSC, PLE, PLUS, POLY, PQS, PRI, PRIME, PROEN, PROUD, PTC, RT, S, SAWAD, SCAP, SCGD, SFT, SHR, SINGER, SINO, SJWD, SKE, SNNP, SOLAR, SONIC, SUPER, TBN, TMI, TPAC, TPP, TQM, UOBKH, UREKA, VNG, WELL, WIN, XPG

N/A

24CS, A, A5, AAV, ABM, ACAP, ACC, ACG, ADD, ADVICE, AEONTS, AFC, AGE, AHC, AIT, AJA, AKR, AKS, ALLA, ALPHAX, ALUCON, AMARC, AMR, ANAN, AOT, APO, APP, APURE, AQUA, ARIN, ARIP, ARROW, ASEFA, ASIA, ASIMAR, ASN, ATP30, AU, AUCT, AURA, BA, BBIK, BC, BCT, BDMS, BEAUTY, BEM, BGT, BH, BIG, BIOTEC, BIS, BIZ, BJC, BJCHI, BKD, BKGI, BKIH, BLC, BLESS, BLISS, BM, BOL, BPS, BR, BROCK, BSM, BSRC, BTC, BTNC, BTW, BUI, BVG, CCET, CCP, CEYE, CGD, CH, CHAO, CHARAN, CHAYO, CHIC, CHO, CITY, CIVIL, CK, CKP, CMAN, CMO, CMR, CNT, COCOCO, COLOR, COMAN, CPANEL, CPH, CPR, CPT, CRANE, CRD, CREDIT, CSP, CSR, CSS, CTW, CWT, D, DCON, DDD, DHOUSE, DOD, DPAINT, DTCENT, DTCI, DV8, EASON, EE, EFORL, EKH, EMC, ESTAR, ETL, EURO, F&D, FANCY, FE, FM, FMT, FN, FORTH, FTI, FVC, GABLE, GENCO, GFC, GL, GLAND, GLOCON, GLORY, GRAMMY, GRAND, GTB, GTV, GYT, HFT, HPT, HTECH, HYDRO, I2, IIG, IMH, IND, INGRS, INSET, IRC, IRCP, IROYAL, IT, ITD, ITNS, ITTHI, IVF, J, JAK, JCK, JCKH, JCT, JKN, JMT, JPARK, JSP, JUBILE, KAMART, KBS, KC, KCG, KCM, KDH, KEX, KIAT, KISS, KK, KKC, KLINIQU, KOOL, KTIS, KTMS, KUMWEL, KUN, KWC, KWI, KWM, KYE, LALIN, LEE, LEO, LOXLEY, LPH, LST, LTS, MAGURO, MANRIN, MASTER, MATI, MCA, M-CHAI, MCS, MDX, MEB, MEDEZE, METCO, MGC, MGI, MGT, MICRO, MIDA, MK, ML, MORE, MOTHER, MPJ, MST, MTW, MUD, MVP, NAM, NAT, NC, NCH, NCL, NCP, NDR, NEO, NETBAY, NEW, NEWS, NFC, NKT, NL, NNCL, NOVA, NPK, NSL, NTV, NV, NVD, NWR, NYT, OHTL, OKJ, ONEE, ORN, PACO, PAF, PANEL, PCC, PCE, PEACE, PEER, PERM, PF, PHG, PICO, PIN, PIS, PJW, PLT, PMC, PMTA, PORT, PPM, PRAPAT, PRECHA, PRIN, PANG, PSG, PSP, PTL, QTCG, RAM, RCL, READY, RICHY, RUH, ROCK, ROCTEC, ROH, ROJNA, RP, RPC, RPH, RSP, S11, SABUY, SAF, SAFARI, SAFE, SALEE, SAM, SAMART, SAMCO, SAMTEL, SANKO, SAUCE, SAV, SAWANG, SCI, SCL, SCP, SDC, SE, SEAFCO, SECURE, SEI, SGF, SHANG, SIAM, SICT, SIMAT, SISB, SK, SKN, SKY, SLP, SMART, SMD100, SMT, SNPS, SO, SPA, SPCG, SPG, SPREME, SPVI, SQ, SR, SRS, STANLY, STC, STECH, STECON, STELLA, STI, STP, STPI, STX, SUC, SUN, SUTHA, SVR, SWC, SYNEX, TACC, TAN, TAPAC, TATG, TC, TCC, TCJ, TCMC, TCOAT, TEAM, TEAMG, TEKA, TERA, TFM, TGPRO, TH, THAI, THANA, THE, THG, THMUI, TIGER, TITLE, TK, TKC, TLI, TM, TMAN, TMC, TMW, TNDT, TNH, TNPC, TOA, TPBI, TPCH, TPIPL, TPIPP, TPL, TPOLY, TPS, TQR, TR, TRC, TRITN, TRP, TRUBB, TRV, TSE, TSR, TTA, TTI, TTT, TTW, TVH, TVT, TWP, TWZ, TYCN, UAC, UBA, UBE, UMI, UMS, UNIQ, UP, UPOIC, UTP, UVAN, VARO, VL, VPO, VRANDA, VS, WARRIX, WAVE, WFX, WGE, WINDOW, WINMED, WINNER, WORK, WP, XBIO, XYZ, YGG, YONG, ZAA, ZIGA

Explanations

Companies participating in Thailand's Private Sector Collective Action Coalition Against Corruption programme (Thai CAC) under Thai Institute of Directors (as of January 15, 2025) are categorised into: companies that have declared their intention to join CAC, and companies certified by CAC.